



SKILTEGUIDE

Teknik og Miljø

Aarhus Kommune 2022

AARHUS
KOMMUNE



Skilteguide for Teknik og Miljø, Aarhus Kommune 2022

Den omhandler Teknik og Miljø's skilte i naturen, ved vejarbejde, på/ved bygninger mm.

Alle steder hvor Teknik og Miljø er synlige.

Det er primært Kommunikation, der udformer trykflerne.

INDHOLD

Teknik og Miljø informerer	3
Typografi	4
Farver	5
Byvåben og logoer	6
Piktogrammer	7
Budskab og sprogtoner	8
Skiltetyper	10
A. Meget store skilte	10
B. Store skilte	12
C. Trafikregulerende skilte	14
D. Skilte i byrummet	16
E. Skilte i naturen	18
Frise	19
F. Skovskilte	20
Skovpæle.....	21
G. Mindre skilte	22
H. Abribus	24
I. Permanente skilte	26
Kort	28
Bestilling og tryk	30
Opsætning og nedtagning	30
Galleri	32

TEKNIK OG MILJØ INFORMERER

Der skal ikke være tvivl, når det er Teknik og Miljø, der skilter. Hvad enten vi taler om skiltning af større anlægsarbejder eller om midlertidig indretning af sommergådager, skal Teknik og Miljø være tydelig som afsender. Teknik og Miljø's skilte skal være genkendelige, og den grafiske identitet skal medvirke til at skabe en stærk sammenhæng med klare budskaber og et enkelt design.

Fem gennemgående træk

Skilteskabelonerne i denne guide er tænkt til standardskilte. Der kan opstå situationer, hvor et standardskilt ikke kan opfylde kravet om information, og der er plads til afvigelser og variationer i fx størrelser. Information og kommunikation af fx kommunale arbejder i byen kan ikke sættes på formel - det afhænger af det specifikke projekt, men med de fem gennemgående træk tilstræbes en tydelig sammenhæng i den skiltning, der etableres - også der, hvor standardskabelonen ikke rækker.

1. TYPOGRAFI OG FONTE

2. FARVER

3. BYVÅBEN OG LOGOER

4. PIKTOGRAMMER

5. BUDSKAB OG SPROGTONE

Skabeloner til de forskellige skiltestørrelser, piktogrammer, byvåben, logoer mv. kan hentes her: aarhuskommune.sharepoint.com

Yderligere information om MTM's skilteguide hos Kommunikation, som gerne bistår med anbefalinger og vejledning.

TYPOGRAFI

Teknik og Miljø benytter skrifttypen **ScalaSansOT** i trykt materiale. Denne skrift benyttes også sammen med Aarhus Kommunes logo.

Overskrifter på skilte skrives i ScalaSansOTs familie font Black, øvrig tekst i Bold. Hvor der optræder tal i eksempelvis overskrifter bruges lining figures i stedet for Oldstyles figures, hvor tallene forskydes i forhold til hinanden, hvilket kan være vanskeligt at aflæse. I mere sammenhængende tekst/fortælling benyttes Oldstyles tallene.

0123456789 (Lining Figures)

o123456789 (Oldstyles Figures)

ScalaSansOT

ABCDEFGHIJKLMNOPQRSTUVWXYZÆØÅ

abcdefghijklmnopqrstuvwxyzæøå

0123456789

o123456789

ScalaSansOT

LightItalic

CondRegular

Italic

Regular

Bold

BoldItalic

CondBold

Black

BlackItalic

ScalaSansOT kan hentes her: aarhuskommune.sharepoint.com

FARVER

Farvepaletten korresponderer med Teknik og Miljø's designguide med fire primærfarver og en række sekundærfarver. De sekundære farver giver mulighed for fx baggrundsfarven på skiltene. Farverne kan bruges i enten 100 % eller 60 %.

Ved brug af farvepaletten anbefales 2-3 farver, der komplimenterer hinanden.

2



Black
CMYK: 40 40 40 100
RGB: 0 0 0
HEX: # 000000



MTM Blå
CMYK: 89 64 0 0
RGB: 41 91 167
HEX: # 285ba7



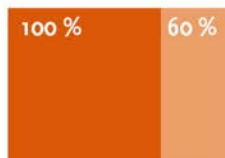
CMYK: 0 0 0 80
RGB: 87 87 86
HEX: # 575756



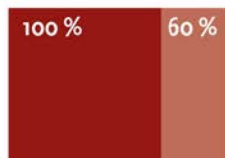
CMYK: 59 40 36 20
RGB: 107 121 130
HEX: # 6a7982



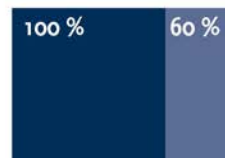
CMYK: 65 43 26 78
RGB: 37 48 59
Pantone: 432
HEX: # 242f3a



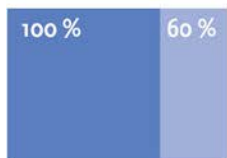
CMYK: 0 74 100 8
RGB: 220 88 9
Pantone: 718
HEX: # dc5808



CMYK: 0 97 89 45
RGB: 148 23 17
Pantone: 7622
HEX: # 931710



CMYK: 100 69 8 54
RGB: 0 46 90
Pantone: 295
HEX: # 002d59



CMYK: 70 47 0 0
RGB: 90 126 191
Pantone: 2727
HEX: # 597dbe



CMYK: 79 40 49 24
RGB: 53 105 108
Pantone: 7475
HEX: # 35696b



CMYK: 80 17 76 51
RGB: 23 93 59
Pantone: 555
HEX: # 165d3a



CMYK: 54 0 100 0
RGB: 138 189 36
Pantone: 376
HEX: # 89bd23



CMYK: 0 19 89 0
RGB: 255 207 33
Pantone: 123
HEX: # ffcf20



CMYK: 10 18 25 32
RGB: 177 163 149
Pantone: 7530
HEX: # boa395

BYVÅBEN OG LOGOER

Logo og navnetræk er det gennemgående element, som definerer Teknik og Miljø som afsender. Byvåben og tekst placeres altid i skiltets højre side. Størrelse på logo og navnetræk er nøje afstemt og i de forskellige skabeloner afpasset efter skiltets størrelse. Frizonen mellem logoets højre side og skiltets afslutning overholder Aarhus Kommunes designguide.

Byvåbnet optræder således ikke alene, når det anvendes som afsenderlogo ved skilting, men vil kunne anvendes som designelement.

Byvåben og navnetræk er (oftes) højrestillet.



Andre logoer, fx Ren By, En del af løsningen m.fl., placeres i afsenderfeltet på linje med Aarhus Kommunes logo i sort (100 % eller 70 %).

Eksempler på logoer



Logoer kan hentes på: aarhuskommune.sharepoint.com


PIKTOGRAMMER

Piktoagrammerne er den mest enkle form for visuel kommunikation, som ofte forstås umiddelbart. Piktoagrammer er med til at understrege/supplere den skrevne tekst og læserens opmærksomhed.

Teknik og Miljø benytter en piktoagramserie på skilte, som suppleres efterhånden som behovet opstår i samme stil. Piktoagrammerne kan bruges i sort/hvid udgave eller med farve. Adobe Illustrator fil findes på: aarhuskommune.sharepoint.com



Udsnit af piktoagramserien:



BUDSKAB OG SPROGTONE

Vi skiltes for vores nabo, bilisten, cyklisten, den gående, gamle, unge, børnene, med andre ord: målgruppen er bred.

Sprogtonen tilpasses dem, vi skiltes for. Fra nøgtern information på vejarbejdsskilte til en mere appellerende tone. Humor benyttes, når det passer ind i sammenhængen. Især når vi henvender os til børn og unge, er sprogtonen et væsentligt element. Vi vil gerne holde den positive tone samtidig med, at vi fx appellerer til en bestemt opførelse.

Men først og fremmest skal det være tydeligt, hvad skiltet skal informere om: Ny vej, udvidelse, flere træer, byggemodning mm.

Det er vigtigt med

- Tydelig og kraftfuld overskrift.
- Let aflæselig faktuel info.
- Positiv sprogton - undgå forbudsord. Humor kan lette vejen.
- Tydelig og enkel illustration.
- Rumlige tegninger.

KORT SAGT

PRIMÆR INFO:

Hvad: En dækkende og kortfattet overskrift

Hvornår/hvor længe: Hvad er vigtigt for borgeren at få at vide. Fakta/tid.

Hvem: Aarhus Kommune er primær afsender men kan suppleres med andre afsendere.

SEKUNDÆR INFO:

Hvorfor: Fx. en forbedring, en omlægning, en forskønnelse, en orientering eller andet.

Hvordan: 'Oversættelse' af fagkort til let forståelige illustrationer, rumlige skitser, der viser, hvordan det bliver. Detaljering afhængig af skiltetype og modtageren.

Evt. suppleres med www adresse, hvor man kan læse mere.

Undgå forkortelser af måneder, skriv dem helt ud eller som tal.

Udelad overflødige ord.

Udelad beskrivelser af arbejdsprocesser, man ved selvsyn kan se.

Udelad årstal, hvis arbejdet afsluttes i indeværende år.

Undgå overflødig tidsangivelse ved skilte, der kun er opstillet i få dage.

ANBEFALINGER

SAMMEN OM RENBY AARHUS



En del af
løsningen

renby.aarhus.dk



AFA JCDecaux

A

MEGET STORE SKILTE

Meget store skilte anvendes i forbindelse med vejarbejder/anlægsarbejder primært ved større veje og indfaldsvejene. Skiltene skal kunne læses fra afstand af bilister i fart.

Mål: B: 3000 mm / H: 2000 mm.

Materiale: x finér-plader.


Tekst størrelse: 700 pt (170 mm) anbefales ved 80 km/t.

Illustrationer: forenklet kort/tegning, brug af piktogrammer.

Logoer: Tilføjelse af logoer i afsenderfeltet.

Anbefaling: Kortfattet overskrift. Faktuel undertekst, der uddyber med fx. tidsangivelse.

Opstilling: Skiltet opstilles med Hoffmanklodser og afstivning.



SKILTEFORMAT

Lavformat 3000 x 2000 mm.

BAGGRUNDSFARVE

Gul baggrundsfarve 100 %.

TEKSTSTØRRELSER

Tekststørrelsen på overskrift er 600 pt. Øvrig tekst er 400 pt.

ILLUSTRATION

Tydelig og markant fremstilling af det kommende vejanlæg. Piktogrammer for tid og web.

VIBORGVEJ FÅR FIRE SPOR

FRA TILST VESTERVEJ TIL SOMMERVEJ



VEJARBEJDE FRA OKTOBER 2021 - DECEMBER 2023



AARHUS.DK/VIBORGVEJ

AARHUS
KOMMUNE



B

STORE SKILTE

Store skilte anvendes fx i forbindelse med vejanlægsarbejder ved indfaldsveje, hvor informationen skal kunne læses af primært bilister fra en vis afstand og i fart.

Mål: B: 2400 mm / H: 1220 mm - både i lavformat og højformat.

Materiale: x finér-plader.

Tekststørrelse: 600 pt (143 mm) til overskrift // 490 pt (120 mm) til øvrig tekst anbefales ved 60-70 km/t. Tekststørrelse kan vurderes i forhold til den specifikke placering og trafikanternes hastighed.

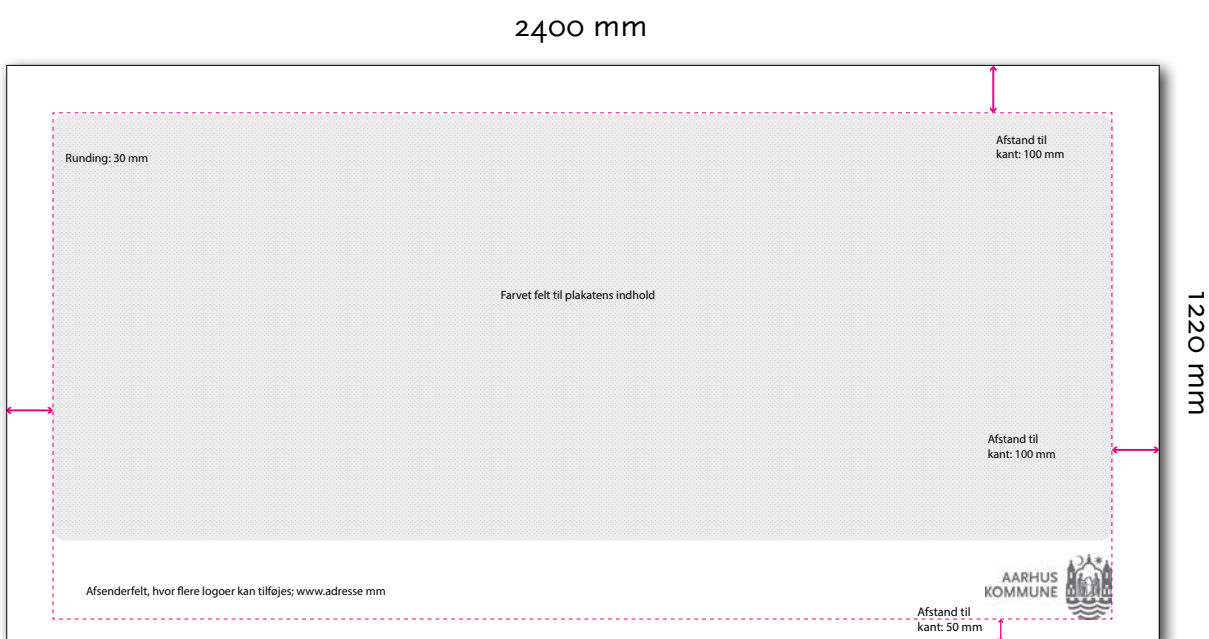
Illustrationer: forenklet kort/tegning, brug af piktogrammer.

Logoer: Tilføjelse af logoer i afsenderfeltet.

Anbefaling: Kortfattet overskrift. Faktuel undertekst, der uddyber med fx. tidsangivelse.

Opstilling: Skiltet opstilles med Hoffmanklodser.

Ved højformat sikres skiltet med ekstra afstivning.



SKILTEFORMAT

Lavformat 2400 x 1220 mm.

BAGGRUNDSFARVE

I dette eksempel er benyttet blå baggrundsfarve/100 %.

TEKSTSTØRRELSER

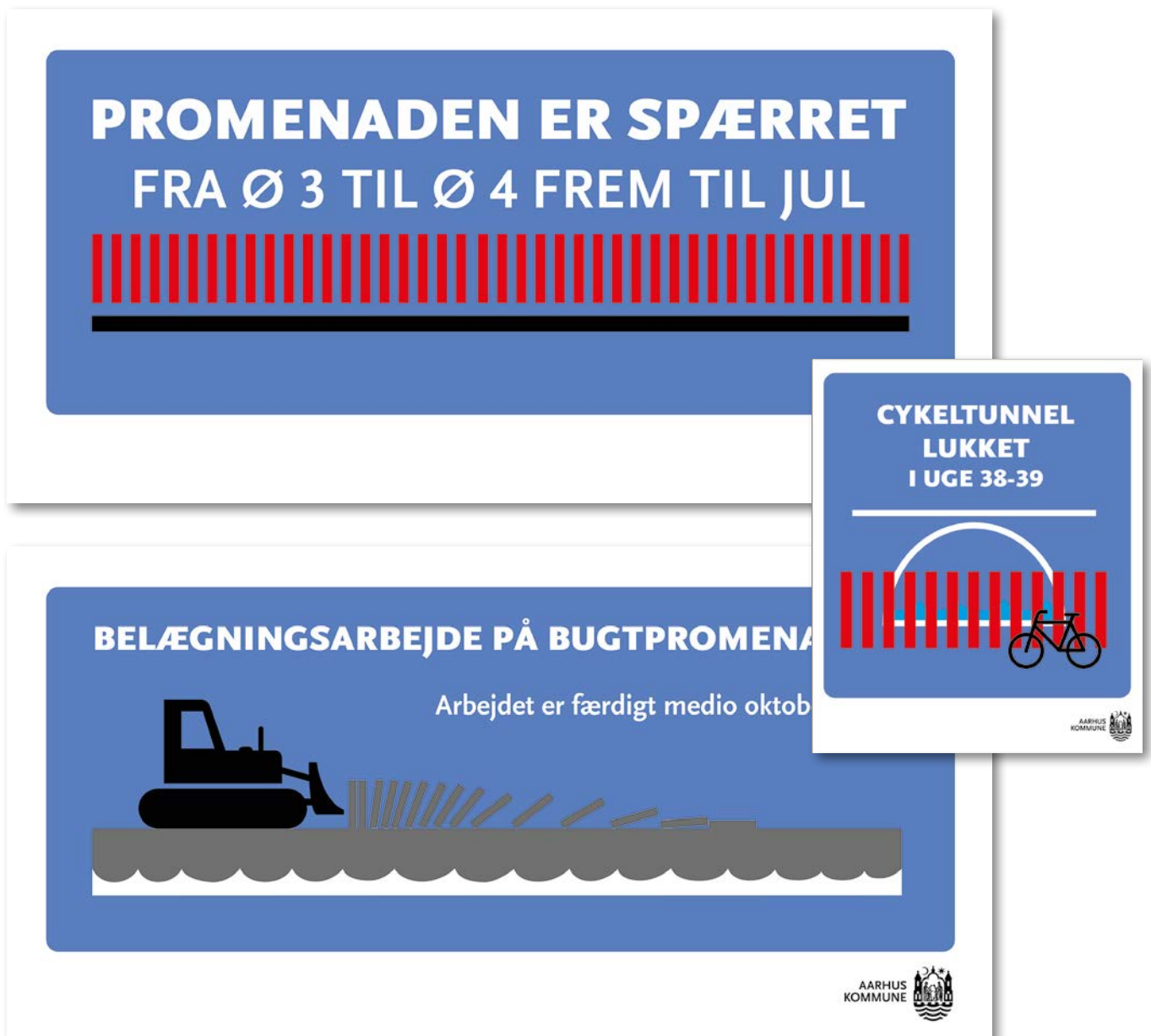
Tekststørrelsen på overskrift er 470 pt.

ILLUSTRATION

Grafisk forenklet tegning af det aktuelle vejarbejde. Eksempel på grafisk linie på vejarbejdsskiltene. Piktogrammer fra piktogramserien.

LOGOER

Aarhus Ø logo tilføjet i afsenderfeltet.



C

TRAFIKREGULERENDE SKILTE

Skilte fungerer både som trafikregulering og som information om et aktuelt vejarbejde. Det kan fx. være en kombination af omkørsel og udvidelse af vej/cykelsti/fortov. Skiltet skal kunne læses af bilister i fart.

Mål: lavformat: B: 1000 mm /H: 840 mm // højformat: B: 840 mm / H: 1000 mm

Materiale: x finér-plader/aluminiumsplade.

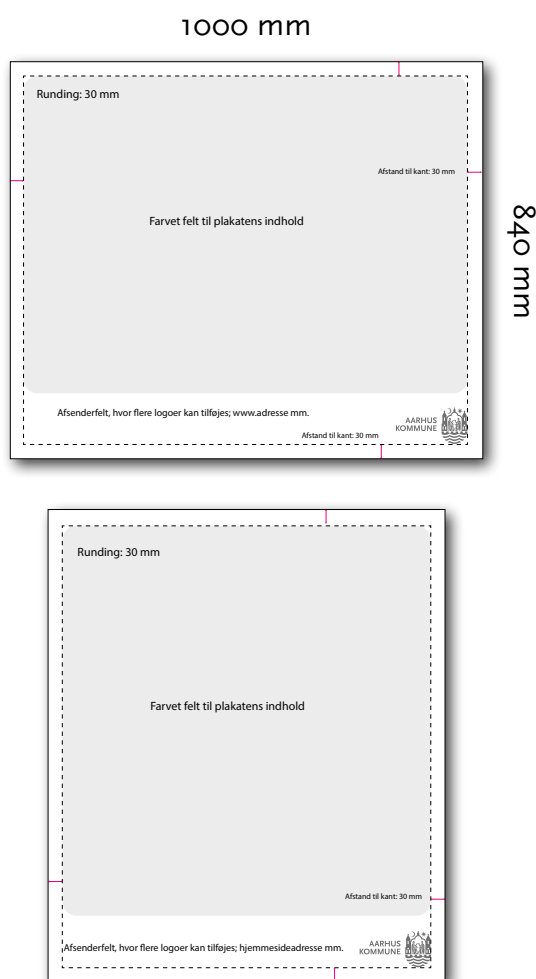
Tekststørrelse: 490 pt (120 mm) anbefales ved 50km/t.

Illustrationer: forenklet kort/tegning, brug af piktogrammer.

Logoer: Tilføjelse af logoer i afsenderfeltet.

Anbefaling: Kortfattet overskrift. Faktuel undertekst, der uddyber med fx. tidsangivelse.

Opstilling: Skiltet opstilles med 1/2 Hoffmanklods eller flødebolle.



SKILTEFORMAT

Lavformat 840 x 1000 mm.

BAGGRUNDSFARVE

Eksempel 1 og 2: Gul baggrundsfarve som den bruges i trafikregulerende skiltning.

NB. Den gule farve bruges **KUN** på trafikskilte, når informationen kræver yderst opmærksomhed.

TEKSTSTØRRELSER

Eksempel 1: Tekststørrelsen på overskrift er her 450 pt. Eksempel 2: Tekststørrelsen er på 250 pt. I dette eksempel vurderes tekststørrelse i forhold til skiltets placering og trafikanternes fart det pågældende sted.

ILLUSTRATION

Eksempel 1: Enkel kørselanvisning. Eksempel 2: Forenklet tegning af projektet.

Eksempel på trafikregulerende skilt.
Piktogrammet angiver, at der er tale om vejarbejde.

Eksempel på skilt med flere informationer til trafikanterne og en skitse af projektet.



D

SKILTE I BYRUMMET

Det er konkurrence om opmærksomheden i bybilledet. Tempoet er ofte højt og indtrykkene er mange. Det skal vores skilte design forholde sig til i både farver og grafisk udformning.

Skilte i byrummet med information om fx. vejarbejder, ny indretning af gadestrækning, midlertidig anden anvendelse af en gade mm. Skiltene henvender sig til alle trafikanter og designes efter målgruppen.

Mål: Lavformat: B: 1000 mm /H: 840 mm // højformat: B: 840 mm / H: 1000 mm. Højden kan justeres i forhold til pladsbehov.

Materiale: Film på Xfinér-plader. Kan opsættes i 'flødebolle'.



Tekststørrelse Bilister: 415 pt (101 mm) anbefales ved 40 km/t. Cyklister og gående: 75 pt (18 mm).

Tekst og Illustrationer: Mulighed for detaljeret beskrivelse og illustrationer.

Logoer: Tilføjelse af logoer i afsenderfeltet.

Anbefaling: Kortfattet overskrift. Faktuel undertekst, der uddyber med fx. tidsangivelse.

Opstilling: Skiltet opstilles med flødebolle.



SKILTEFORMAT

Højformat 840 x 1000 mm.

BAGGRUNDSFARVE

Farver fra farvepaletten.

TEKSTSTØRRELSER

Tekststørrelsen på HUSK er 470 pt, øvrig tekst 200.

ILLUSTRATION

Frise med biler, cykler el.lign som ekstra opmærksomhedsfelt.



E

SKILTE I NATUREN

Skilte i naturen er et unaturligt element. Derfor skal vores skilte - i højere grad end i byen – føje sig sine omgivelser. Det skal være tydeligt, at her er et skilt eller en tavle, men den skal være i harmoni med sine omgivelser i både farver og grafisk udtryk.

ILLUSTRATION

Frise med dyr, planter el.lign som ekstra opmærksomhedsfelt.

Velkommen til Vestre Kirkegård

Der er ikke fast kontortid her på køretet.
Ønsker du en aftale med os om køb eller anslag og tilplantning af et gravsted, kan du kontakte os på nedenstående telefonnummer.

Telefon: 89 40 27 65
Hverdage: 09.30 - 12.00

Vejlig hilsen
Aarhus Kommunes Kirkegårde
Karen Bliens Boulevard 7 • 8200 Brabrand






Kontakt: kirkegaarde@aarhus.dk



LAPPEDYKKERE, SKARV OG HEJRER



Lille lappedykker (Podiceps podiceps)
Lille og kødfuldt, som alle andre små, sønderlyst.

Storhalslappedykker (Podiceps major)
Kødet er meget blødt og er meget blødt.

Fiskehejre (Ciconia nigra)
Den flyver med lange, lange og lang hale. Den flyver med lange, lange og lang hale. Den flyver med lange, lange og lang hale.

Skarv (Phalacrocorax uruba)
Den flyver med lange, lange og lang hale.

Rødbum (Ceryle alcyon)
Den flyver med lange, lange og lang hale.

Toppet lappedykker (Podiceps cornutus)
Lille og kødfuldt, som alle andre små, sønderlyst.


Lille lappedykker og især toppet lappedykker er ret almindelige i næringsrige søer, mens storhalslappedykker og gråstrubet lappedykker stiller krav om bedre vandkvalitet.

Den storhalsede lappedykker har de seneste år ynglet på Brabrand Sø. Kun få unge efter etableringen af Årslev Engus er en ny koloni opstået her. Også gråstrubet lappedykker er for første gang begyndt at yngle i området.

Skarv og fiskehejre træffes jævnligt på fiskefanger i området. En lille fiskehejekoloni findes i en af søerne kun få kilometer fra søerne, mens skarven ikke yngler i området.

Hver vinter og i det tidlige forår raster enkelte rødbum i rønskov omkring Brabrand Sø. Med et nyt stort rønskovs område ved Årslev Engus er der gode muligheder for, at rødbummen også vil begynde at yngle i området efter flere års fravær.

Illustrationer: John Cheongard Christensen




ADVARSEL - PAS PÅ!

Hjortene er i brunst. De kan være aggressive og finde på at angribe mennesker.

HOLD STOR AFSTAND TIL DYRENE OG PAS GODT PÅ JERES BØRN

Bliv på stierne. Vi fraråder fodring og pludselige bevægelser og vend ikke ryggen til dyrene.

BE CAREFUL! The stags are rutting and can be aggressive. Do not feed the animals. Keep distance and be alert.

God tur




HER PLANTER VI TRÆER I FORÅRET '22




FRISE

Teknik og Miljø benytter følgende friser på skilte, som kan suppleres efterhånden i samme stil. Piktogrammerne kan bruges i sort/hvid udgave eller med farve. Adobe Illustrator fil findes på: aarhuskommune.sharepoint.com

Udsnit af friser:



F

SKOVSKILTE

Skovskiltene består af en stor plakat, som er et oversigtskort over det relevante område samt A3/A4 plakater med specifik information. Skovskiltene er permanente skilte, som kun udskiftes, når der er ændringer. Der er særlige retningslinjer for disse skilte. Kontakt kommunikation for hjælp.

SKILTEFORMAT

Tilpasses skiltestanderen.

PIKTOGRAMMER

Piktogrammer er fra Teknik og Miljø's piktogramserie.



SKOVPAELE

Piktogrammer og tekst på pæle i skoven.

Teknik og Miljø anvender primært piktogrammerne fra Pictosign: pictosign.dk/piktogram-skilte.aspx. Hvis der ikke er det, der skal bruges laves et specialskilt evt. med hjælp fra kommunikation.

Standard lakeret i RAL 6005

Se et udvalg herunder.

The screenshot shows the PictoSign website interface. At the top, there is a navigation bar with links for 'Forside', 'Piktogram-skilte', 'Skiltetyper', 'Diverse skiltning', and 'Kontakt'. The main header features the PictoSign logo and the P.E. Andreassen A/S logo, which includes the text 'INDUSTRI- & PULVERLAKERING - SANDBLÆSNING & SLYNGENS'. Below the header, there are two green banners: '✓ Mere end 70 års erfaring' and '✓ Professionel rådgivning'. The main content area is divided into two sections: 'Anvisningsskilte' and 'Kontakt os her'. The 'Anvisningsskilte' section displays a grid of 48 icons representing various symbols like horses, bicycles, people, and animals. The 'Kontakt os her' section contains a form with fields for 'Navn *', 'Telefon *', 'E-mail *', and 'Besked *', along with a 'Send besked' button. On the left side of the 'Anvisningsskilte' section, there is a list of specifications: '2mm. alu.', 'Afrundet hjørner med 3mm. hul. (hul ej illustreret)', 'Standard pulverlakeret i Ral 6005.', 'Kan lakeres i anden ral-farve efter ønske.', 'Anden grafik, tekst, illustration, byvåben, etc. kan laves efter ønske.', and 'Tryk på skilt, for at se det større og bestillings nr.'

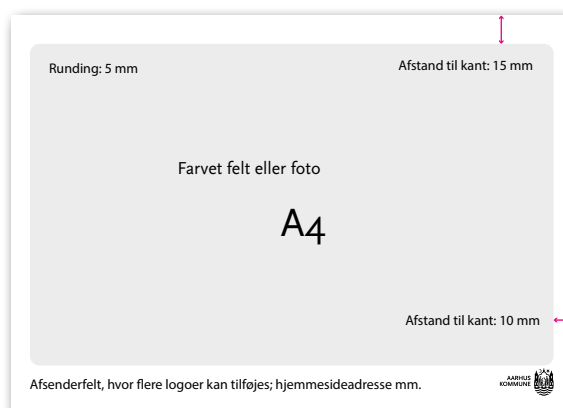
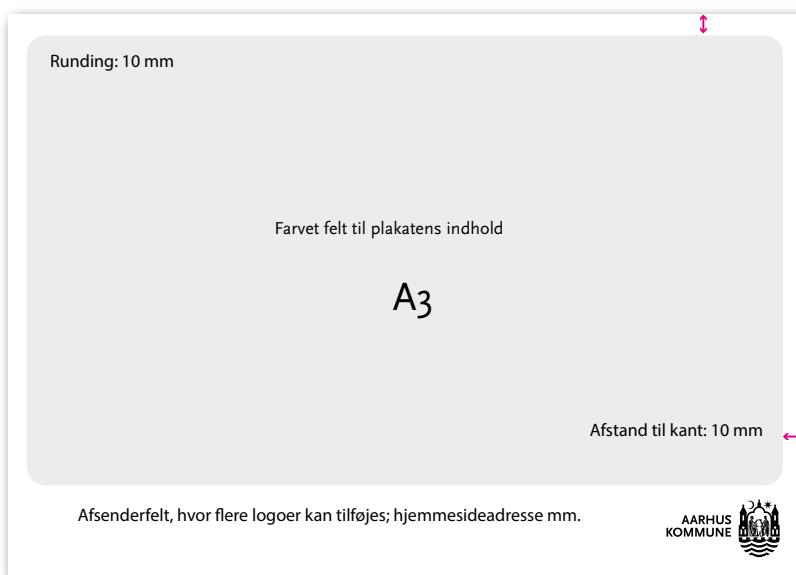


G

MINDRE SKILTE /A FORMATER

De mindre skilte i A formater benyttes til fx. flytbare skilte, som sættes i jorden med spyd eller skilte, som sættes i udskiftelige klikskilte.

Skiltene er bygget op som de øvrige skilte med et felt, der enten kan gives en farve eller bruges til fotos/illustrationer.



SKILTEFORMAT #1

Eksempel på A4 skilt, som sættes på skilteplade med spyd.

BAGGRUND

Baggrunden er her en illustration af, hvordan der kommer til at se ud.

TEKST

En kort og præcis tekst.

LOGOER

Logoer tilføjet - relevante FN's verdensmål.

**SKILTEFORMAT #2**

Eksempel på A3 skilt, som sættes i kortbordholder.

BAGGRUND

Farvet baggrund.

TEKST

Kontant information.






ABRIBUS

Teknik og Miljø råder over 90 plakatstandere fordelt rundt om i byen. Kommunikation koordinerer hver tredje måned, hvem der kan få opsat information i disse plakatstandere. Plakaterne udskiftes ugentligt.

Korte budskaber og enkelt design gør sig bedst på store plakater. For at udnytte mediets fulde potentiale bør plakaterne have en stærk visuel gennemslagskraft. Det er en god idé at begrænse informationsmængden, hvis kvaliteten og informationsværdien skal holdes i top.

Hellere et kort, klingende budskab end en lang forklarende tekst.

Bemærk i øvrigt, at kommunens plakater hænges op på den side af standerne, som vender væk fra kørselsretningen. De fleste plakater ses derfor bedst af fodgængerne.



SKILTEFORMAT

To eksempler på aribus-plakater. Den ene på løs plakatstander, den anden i forbindelse med buslæskærm. 1185 x 1750 mm

BAGGRUND

Baggrunden kan være et foto, en tegning, en markant farve.

TEKST

Et kort og præcist budskab. Evt. med 'call to action' opfordring : tilmeld, mød op, deltag.

ILLUSTRATION

Enkel og forståelig illustration, når der ikke er et foto som baggrund for teksten.



PERMANENTE SKILTE

Permanente skilte, som eksempelvis opsættes på mure, designes individuelt til stedet.

Det kan eksempelvis være information om cykelparkering mv.

Mål: Individuelt.

Materiale: Folie på aluminiumsplade.

Tekststørrelser: Individuelt - afhængig af skiltets størrelse og placering.

Illustrationer: Fx. piktogrammer/forenklede tegninger.

SKILTEFORMAT

Stedsspecifik. Eksemplet her er 500 x 200 mm, beregnet til opsætning på mur.

BAGGRUNDSFARVE

Aluminiumsgrå. Kan evt. også have en farve/blå med hvid skrift og illustration.

TEKSTSTØRRELSER

Tekststørrelsen er 150 pt.

ILLUSTRATION

Frise med cykler som ekstra opmærksomhedsfelt/dekoration.

500 mm










KORT

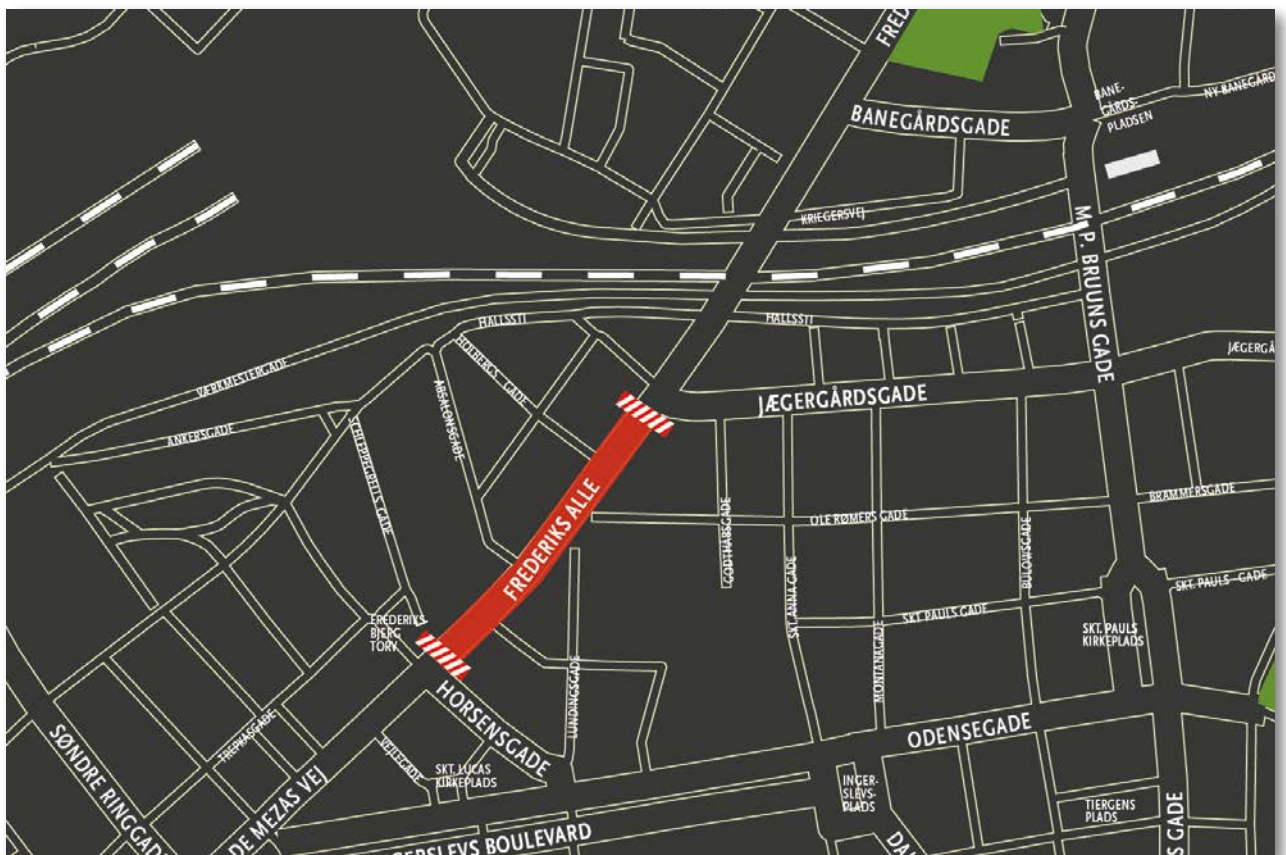
Kort på skilte skal være så enkle og entydige som muligt og skal kunne læses afhængig af trafikanternes fart.

Kort over mindre områder: Forenklede detailkort/grundkort. Typisk ved vejarbejde på kortere gadestrækninger/torve/pladser.

Brug baggrundsfarve alt efter kontekst.

Farver på kort

								
Grundfarve	Grundfarve + vej	Kant på veje	Bebyggelse	Bygninger	Græs	Skov	Sti	Sø/Å/Hav



Kort med informationer på større områder: Grundkort med indtegnede informationer.
Typisk ved vejarbejder over længere strækninger.

Brug baggrundsfarve alt efter kontekst.



BESTILLING OG TRYK

Skilte bestilles hos grafikere i Kommunikation, der færdiggør en fil, der efterfølgende godkendes af bestilleren, som derefter sender filen til tryk.

Tryk af standardskilte bestilles hos Entreprenørheden

Kontaktperson: Skilte og striber

mobil: +45 41 85 59 93

Mail: cljj@aarhus.dk

Øvrige skilte

Damgaard-Jensen (Atribusser)

Kontaktperson: Bente Lehmann

Mobil: +45 61 63 79 01

Mail: bele@dgj.dk

Kombiskilte (Skovskilte)

Kontaktperson: Rasmus Lauest

mobil: +45 22 49 22 10

Mail: rl@kombiskilte.dk

Andre leverandører - aftaler med Aarhus Kommune:

Grafisk Service, Aarhus Kommune

- Lasertryk A/S
- F. E. Bording A/S
- Vester Kopi A/S
- Clausen Grafisk Aps
- Rosendahls A/S

OPSÆTNING OG NEDTAGNING

Standardskilte opstilles og nedtages af Entreprenørheden (Aftales med Skilte og striber).

Atribusser opsættes af AFA JC Decaux. Damgaard Jensen sender de færdige plakater til AFA indenfor en tidstermin på 14 dage inden planlagt opsætning.

Kombiskilte opsætter skovskiltene i samarbejde med den afdeling, der har opgaven.

Se i øvrigt:

[designguide.aarhus.dk/
tryk/trykkeriopgaver-i-aar-
hus-kommune/#1](http://designguide.aarhus.dk/tryk/trykkeriopgaver-i-aarhus-kommune/#1)



CYKELSERVICE



CYKELSERVICESTATION

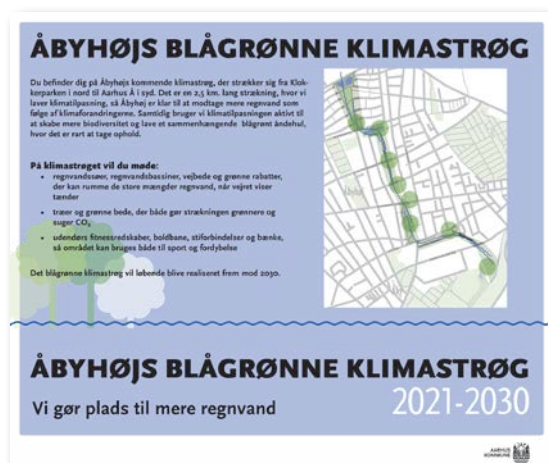
**Her kan du
pumpe og
servicere
din cykel**

Tryk på her

GALLERI

Eksemplerne i galleriet er en skøn blanding af skilte i tråd med denne guide. Her er skilte i forbindelse med større vejarvejder, parkeringsinformation, om forskønnelsesprojekter, om hvordan vi bruger parker m.m. Her er således eksempler på både de helt store skilte med få informationer og enkle piktogrammer og de mindre, som har mere fortælling, både i det skrevne og i illustrationerne med fx rumlige tegninger.

Alle disse eksempler kan give inspiration til, hvordan vi henvender os til borgerne i forskellige situationer.



VELKOMMEN til Aarhus Kommunes bådpladser

Dette er ikke et offentligt slæbested

Du kan leje en bådplads og læse om vilkårene for leje på www.aarhus.dk.

Du må ikke smide affald, fiskegrej eller andet udenfor bådpladserne.

Efterlader du båd eller bådtrailer på p-pladsen, fjerner vi den uden varsel.



AARHUS
KOMMUNE

Ingen toiletbesøg i skoven Tak



Der henvises til offentligt toilet på:

Grenåvej 1, 8200 Aarhus
Kiregårdsvej 26, 8000 Aarhus C
Salonvejen 1, 8200 Aarhus
Den Permanente

AARHUS
KOMMUNE

STI OG TUNNEL KLAR I SOMMEREN 2022

Ny sikker krydsning under banen



AARHUS
KOMMUNE

AMFISCENEN

- De næste tre måneder renoverer vi Amfiscenen i Botanisk Have.
- Alle trappe- og siddetrin bliver udskiftet med nyt granit, så de kommer til at stå skarpt.
- Når vi er færdige, kan den nyrenoverede amfiscene igen stå i 50 år.



TEKNIK OG MILJØ
Aarhus Kommune

Hej

Dejligt, at du nyder området

Husk at holde god
afstand og undgå
høj musik og larm
- særligt efter kl. 22

TEKNIK OG MILJØ
Aarhus Kommune

VI LAVER CYKELSTI FRA SOLBJERG TIL TRANBJERG



**Vi anlægger
cykelsti fra april
til september 2022.**

**Vi forbereder
vejarbejdet fra
efteråret 2021.**



FØLG MED PÅ [FACEBOOK.COM/TRAFIKIAARHUS](https://www.facebook.com/trafikiaarhus)



CYKELSERVICESTATION

Her kan du pumpe og servicere din cykel

Fortsat god tur



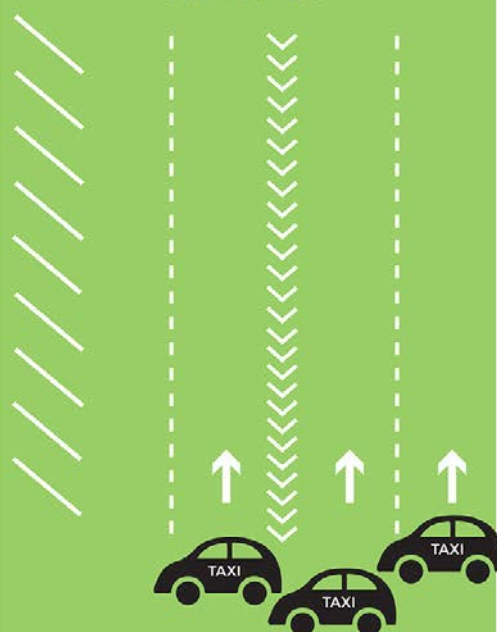
VI GENOPTAGER ARBEJDET

Ny busvej ved Emiliedalsvej

UGE 23 - 29



VOGNBANER FORBEHOLDT TAXI



AF- OG PÅSTIGNING

HENVISES TIL P-PLADS FORAN BANEGÅRDEN

TEKNIK OG MILJØ | AARHUS KOMMUNE





VELKOMMEN TIL VILHELMSBORG



VELKOMMEN TIL VILHELMSBORG SØDØ

Velkommen til Vilhelmsborg Sødø, der ligger i den nordlige del af Vilhelmsborg. Her finder du en række interessante seværdigheder og aktiviteter. Sødø er et stort område med mange forskellige naturtyper og landskaber. Du kan opleve en fantastisk udsigt over byen og den omgivende natur. Sødø er et godt sted at besøge, hvis du vil opleve en anderledes side af Aarhus. Sødø er et godt sted at besøge, hvis du vil opleve en anderledes side af Aarhus.

- STYRELSETS LANGE ODER Å**
- BOHUS OG STØRREKØB "KORNERLET"**
- VILHELMSBORG "et historisk område"**
- VILHELMSBORG "et historisk område"**
- VILHELMSBORG "et historisk område"**
- VILHELMSBORG "et historisk område"**