

Den lille p-guide

Er du i tvivl om, hvor du må parkere på offentlig vej? Med denne lille p-guide kan du hurtigt få overblik over de vigtigste regler.

Færdselslovens parkeringsregler

Den overordnede baggrund for parkeringsreglerne er fastsat i Færdselsloven (§§ 28-29).

Bekendtgørelse om parkering

Bekendtgørelse om parkering i Aarhus Kommune skal medvirke til, at byen er fremkommelig og sikker at færdes i for bilister, cyklister og fodgængere.

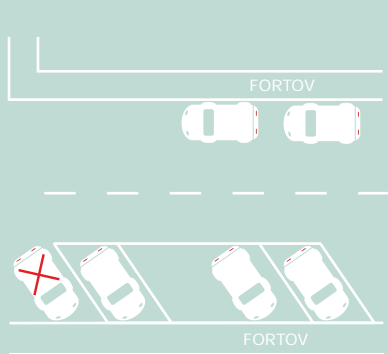
Du kan læse mere på www.aarhus.dk/parkering.

Center for Byens Anvendelse
Teknik og Miljø
Aarhus Kommune



Parkering og afmærkning

Et køretøj skal ved parkering anbringes i vejens længderetning ved kørebansens yderkant. Medmindre andet er tilkendegivet ved afmærkning - husk at se efter øvrige restriktioner.



Standning forbudt



Her må du hverken standse eller parkere.

Parkering forbudt



Her må du ikke parkere. Du må dog standse i op til 3 minutter. Af- og pålæsning af gods og af- og påstigning af passagerer er tilladt.

Før og efter skilte



Før og efter: Skiltet gælder både før og efter skiltestanderen.



Efter: Skiltet gælder efter skiltestanderen.



Før: Skiltet gælder før skiltestanderen.

Tidsbegrænset parkering



Under skiltet er der anført en tidsbegrænsning af parkeringen, fx 15 minutter, 1 eller 2 timer.

Hvornår gælder skiltene?

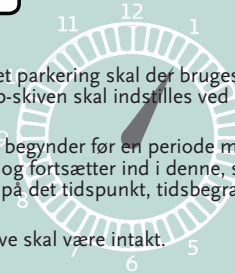


P-skive

Ved tidsbegrænset parkering skal der bruges p-skive. Husk at p-skiven skal indstilles ved parkeringens start.

Hvis parkeringen begynder før en periode med tidsbegrænsning og fortsætter ind i denne, skal viseren indstilles på det tidspunkt, tidsbegrænsningen begynder.

Husk at din p-skive skal være intakt.



Gågade



Her må du ikke parkere, med mindre der er særligt afmærkede parkeringspladser.

Opholds- og legeområde



I dette område må du ikke parkere, medmindre der er særligt afmærkede parkeringspladser.

Parkeringszone starter



Når du har passeret skiltet, er du inde i et parkeringsområde.

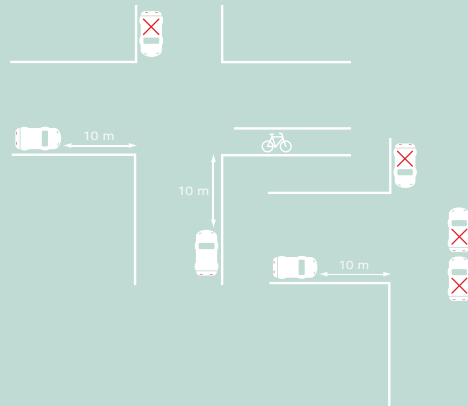
Parkeringszone ophører



Når du har passeret skiltet, er du ud af et parkeringsområde.

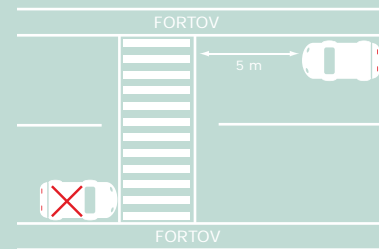
10 meter-reglen

Du må ikke standse eller parkere i et vejkryds eller inden for 10 meter fra den tværgående kørebanses eller cykelstis nærmeste kant.



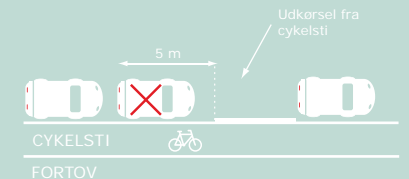
Fodgængerfelt

Du må ikke standse eller parkere på et fodgængerfelt eller inden for 5 meter før fodgængerfeltet (i færdselsretningen). De 5 meter gælder også, selvom der er lysreguleret.

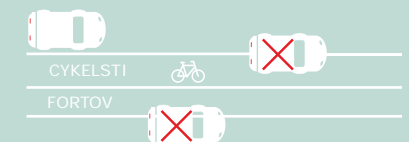


Cykelsti/fortov

Du må ikke standse eller parkere ud for en cykelsti-udkørsel eller mindre end 5 meter foran udkørslen. Dog må du gerne holde på den anden side af udkørslen.

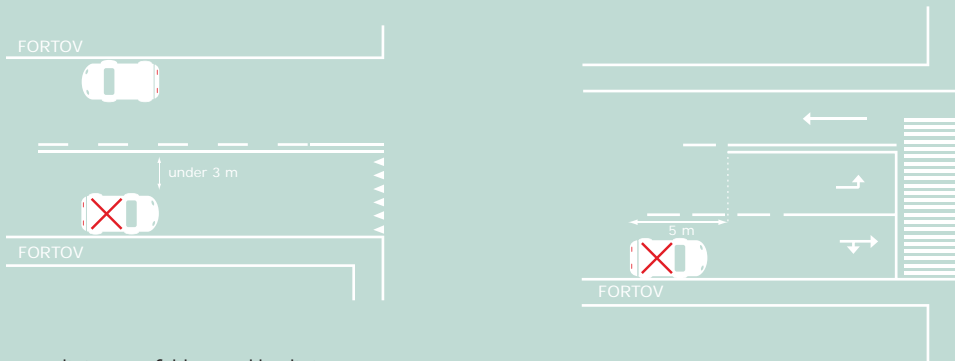


Du må ikke standse eller parkere helt eller delvist på en cykelsti eller fortov.



Spærrelinie

Du må ikke standse eller parkere ved en spærrelinie, hvis afstanden mellem køretøjet og linien er mindre end 3 meter, og der ikke findes en punkteret linie mellem køretøjet og spærrelinien.



En spærrelinie er en fuldt optrukket linie.

Opmarkområde

Du må ikke standse eller parkere på en strækning, hvor kørebanen før et vejkryds er inddelt i vognbaner ved hjælp af spærrelinier. Eller inden for 5 meter før begyndelsen af spærrelinierne.

Vidste du at ...

.. hvis du sidder i bilen og holder ulovligt, kan du få en p-afgift? Parkerings- og standsningsforbud gælder for biler med eller uden fører/passager.

.. det er gratis for biler med invalideskilt at parkere på Aarhus Kommunes betalingspladser?

.. du ikke må holde helt eller delvist på fortover eller cykelsti med et eller to hjul?

.. du gerne må holde helt op til en port, medmindre der er en gul kantstenslinje?

.. du ikke må parkere med en bil i en gågade?

.. en trailer kan få en parkeringsafgift, da den betragtes som et selvstændigt køretøj?

.. der står p-zone skilte ved samtlige indfaldsveje til en parkeringszone?

Har du fået en p-afgift?

Har du fået en p-afgift, skal du betale afgiften via indbetalingskortet/talonen.

Ønsker du at klage?

Har du fået en p-afgift, som du er uenig i, kan du klage til os online via hjemmesiden www.aarhus.dk/parkering.

Vær opmærksom på, at din klage afgøres ud fra, om reglerne er overtrådt. At parkering har fundet sted i god tro, medfører ikke i sig selv frafald af afgiften.

Priser for parkering (beløbene er momsfrie)

	1. (første) time	2. (anden) time	3. og efterfølgende timer
Hverdage kl. 09-19	12 kr./time	17 kr./time	22 kr./time
Lørdage kl. 09-16	12 kr./time	17 kr./time	22 kr./time
Søn- og helligdage	Gratis	Gratis	Gratis

P-billetter
Du kan købe p-billetter i billetautomater og betale med mønter og kreditkort.

Betal med mobiltelefon
Aarhus Kommune har indgået en aftale med Easy:Park, Park Man og ParkPark om betalt parkering via mobiltelefon. Du kan hente deres apps via hjemmesiden www.aarhus.dk/parkering.

Parkeringslicens
Hvis du bor i et beboerparkeringsområde og har egen bil, kan du købe et beboerkort til 265,00 kr. pr. år.

Erhvervsparkering/-licens
Erhverv med adresse i et beboerparkeringsområde eller erhverv, der har brug for at benytte parkeringspladser, kan læse mere på www.aarhus.dk/parkering.

Parkering af invalidekøretøj
Det er gratis at parkere for biler med synligt invalideskilt i bilen.

Synlig billet
HUSK, at p-billet skal placeres synligt i bilens forrude.



Beboerparkeringsområder i Aarhus
Juli 2015