



Aarhus Kommune har siden 2015 gennemført en årlig trivselsmåling blandt børn og unge, der anvender kommunens klubtilbud, dvs. både fritidsklubber (4., 5. og 6. klasse) og ungdomsklubber (7. klasse og derover). Dette med henblik på løbende at styrke klubbernes arbejde med børn og unges trivsel.

Denne rapport viser resultatet for dette års klubtrivselsmåling, gennemført i perioden november 2021 - december 2021. Spørgerammen består af 18 spørgsmål til medlemmer af fritidsklubben og 19 spørgsmål til medlemmer af ungdomsklubben, men det er kun de første hhv. 16 og 17 spørgsmål, der afrapporteres heri. Dette skyldes, at de sidste to spørgsmål er åbne kommentarfelter, hvor børnene/de unge har mulighed for at fortælle, hvad de synes er særligt godt/kunne være bedre i klubben. Disse kommentarer sendes direkte til den enkelte klubleder i en særskilt rapport.

Børnene og de unge har mulighed for at vælge svarkategorien "Jeg ønsker ikke at svare" ved alle spørgsmål. Resultaterne vil, hvor det er muligt, blive sammenlignet med resultaterne for 2020/2021.

### Rapportens opbygning

På forsiden fremgår klubbens navn, antal besvarelser og svarprocenten. Herefter følger en vejledning til, hvordan resultaterne læses. Dernæst fremgår de tre spørgsmål med hhv. den højeste og laveste gennemsnitlige vurdering. Endelig præsenteres de spørgsmål med størst forskel til relevante sammenligninger.

På de efterfølgende sider vises børnenes og de unges svarfordeling inden for de forskellige temaer i klubtrivselsmålingen, såsom social trivsel, medbestemmelse osv. I den sidste del af rapporten fremgår resultaterne fordelt på relevante baggrundsvariable.

### Svarprocent og datagrundlag

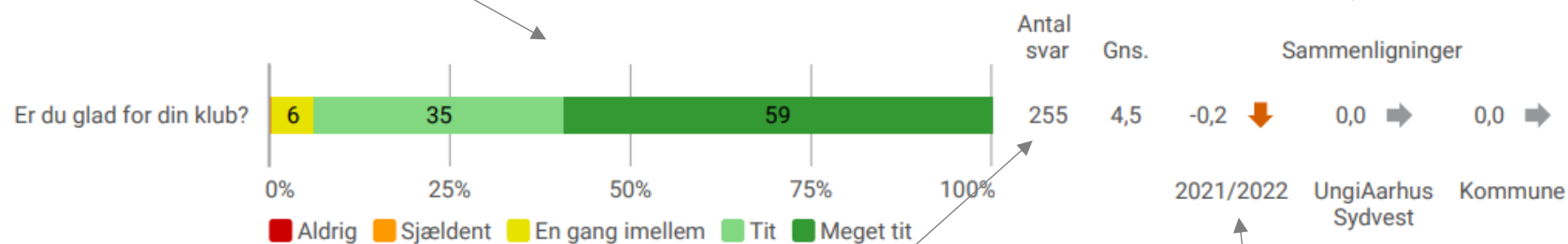
I den enkelte klubs arbejde med at fortolke og anvende resultaterne, bør man tage højde for svarprocenten og antal besvarelser, som rapportens resultater baserer sig på. Hvis svarprocenten er meget lav, eller hvis kun meget få børn / unge har besvaret på spørgeskemaet, er resultaterne derfor ikke nødvendigvis retvisende for alle klubbens børn og unges trivsel.

|              | Total      | Besvarelser | Svarprocent |
|--------------|------------|-------------|-------------|
| Fritidsklub  | 217        | 120         | 55%         |
| Ungdomsklub  | 157        | 42          | 27%         |
| <b>Total</b> | <b>374</b> | <b>162</b>  | <b>43%</b>  |

I rapporten vises svarfordelingen på de enkelte svarkategorier. Der indgår forskellige svarkategorier, som alle går fra 1 til 5, hvor 5 indikerer den mest positive tilkendegivelse og 1 den mest negative tilkendegivelse. 'Jeg ønsker ikke at svare' indgår ikke i resultatberegningen.

Til spørgsmålet i dette eksempel har 59% svaret 'Meget tit', 35% har svaret 'Tit', mens 6% har svaret 'En gang imellem'. Hvis procenttallet er under 2%, vises det i nogle tilfælde ikke. Dette er tilfældet i det pågældende eksempel. Grundet afrundinger kan summen af de samlede procenter afvige fra 100%.

Til højre for svarfordelingsfiguren sammenlignes de aktuelle resultater med relevante benchmark. I det viste eksempel sammenlignes der med resultatet for det ovenstående distrikt samlet set, klubberne i Aarhus Kommune samlet set og den pågældende enheds resultater fra 2020/2021.



225 elever har besvaret spørgsmålet. Gennemsnitsscoren for spørgsmålet er 4,5. Den højest mulige score er 5 og den lavest mulige er 1.

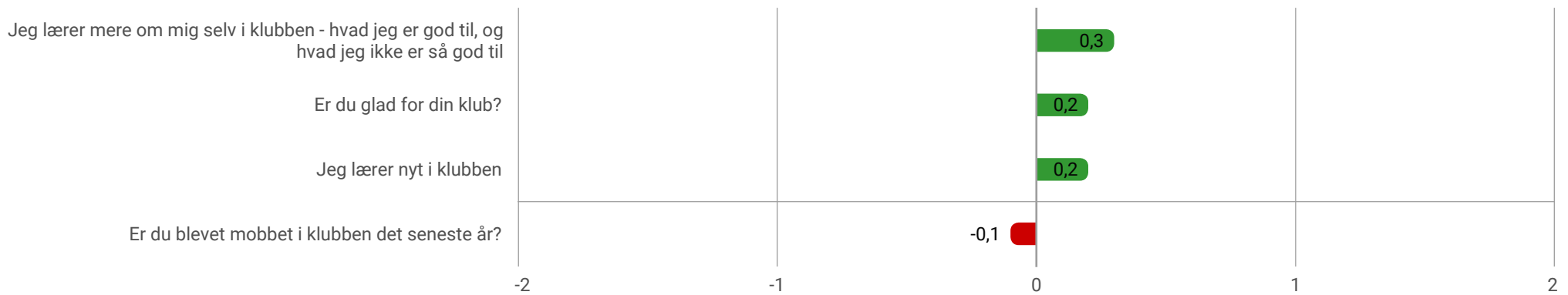
Gennemsnitsscoren på spørgsmålet var 4,7 for denne enhed i 2020/2021. Den gennemsnitlige tilfredshed i eksemplet er 4,5, derfor vises en positiv afvigelse på -0,2. Positive afvigelser vises med grøn, mens negative afvigelser vises med rød. Ingen afvigelse vises med 0. Ingen værdi angiver, at det ikke har været muligt at sammenligne.

Nedenfor fremgår de 3 spørgsmål, der er vurderet højest af børnene og de unge, og de 3 spørgsmål, der er vurderet lavest af børnene og de unge. En score på 1 indikerer lavest mulig trivsel, mens en score på 5 indikerer højest mulig trivsel.



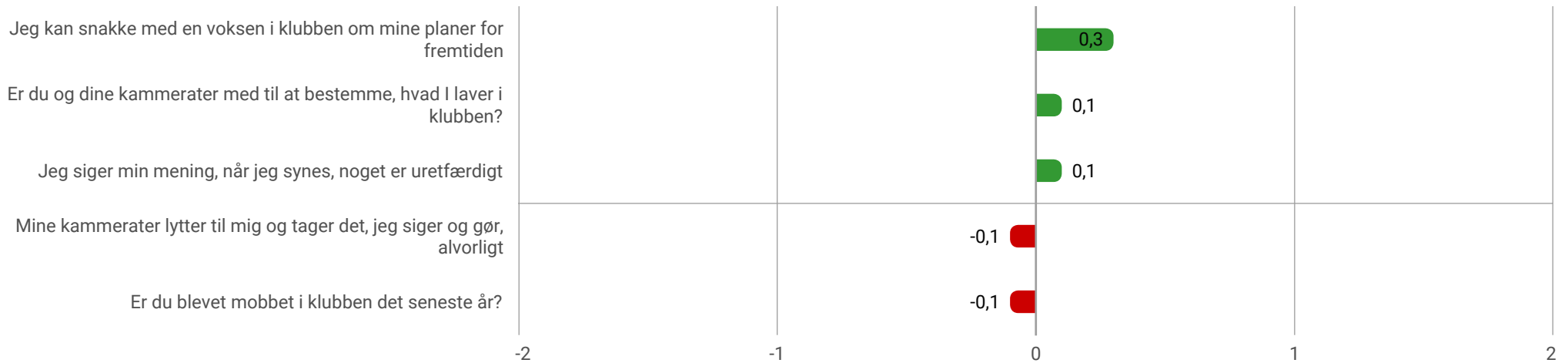
Nedenfor fremgår de spørgsmål, som for eleverne afviger henholdsvis mest positivt og mest negativt i forhold til de samlede resultater for klubberne i distriktet UngiAarhus Syd. Hvis der ikke bliver vist en graf nedenfor, skyldes dette, at der ikke er nogen spørgsmål, hvor resultaterne afviger fra distriktets resultater. En grøn graf betyder, at der er sket en positiv udvikling. En rød graf betyder, at der er sket en negativ udvikling.

Tallet ud for enkelte graf indikerer, hvor mange procentpoint, tallet er faldet/steget.

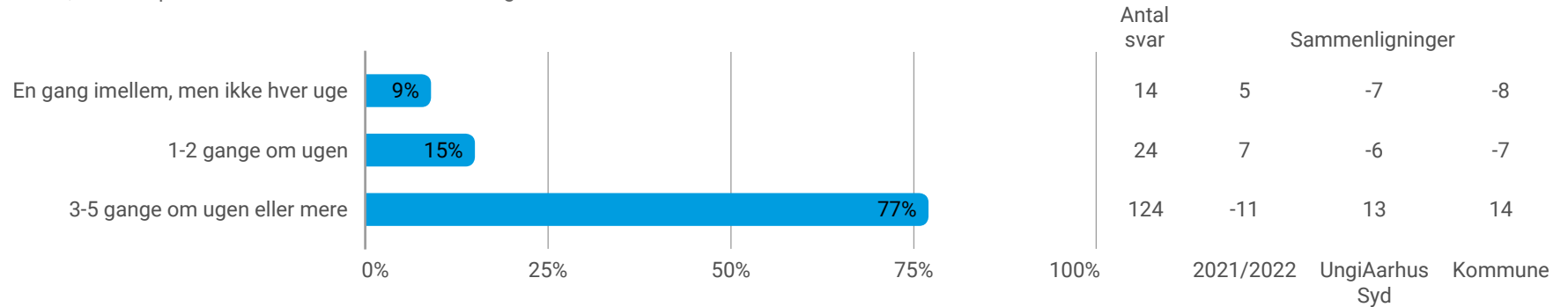


Nedenfor fremgår de spørgsmål, som for børnene og de unge afviger henholdsvis mest positivt og mest negativt i forhold til historiske data. Hvis der ikke bliver vist en graf nedenfor, skyldes dette, at der ikke er nogen spørgsmål, hvor resultaterne afviger fra resultaterne. En grøn graf betyder, at der er sket en positiv udvikling. En rød graf betyder, at der er sket en negativ udvikling.

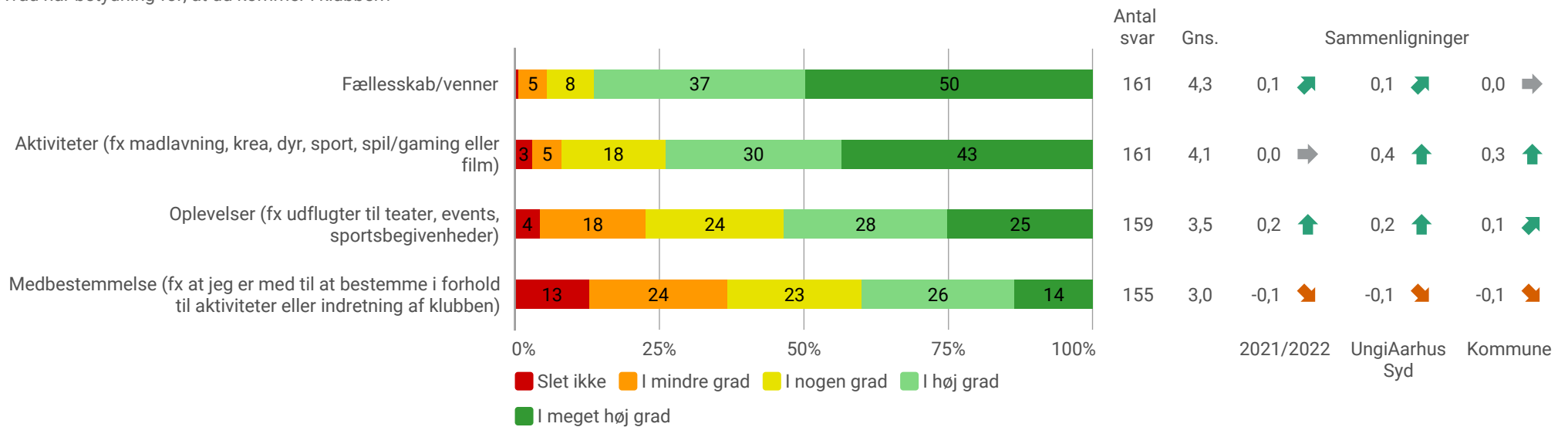
Tallet ud for enkelte graf indikerer, hvor mange procentpoint, tallet er faldet/steget.

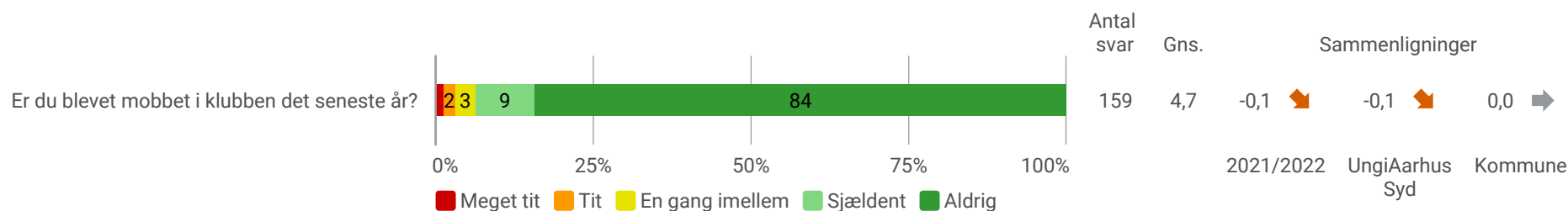
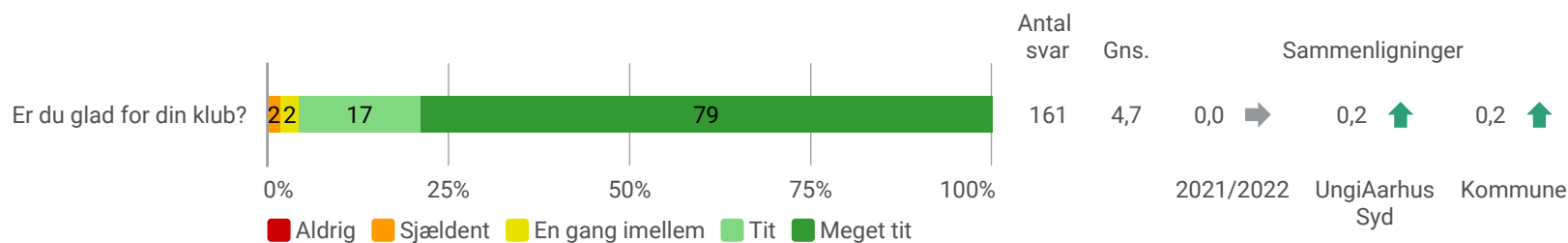


Nedenfor fremgår svarfordelingen for spørgsmålet: "Hvor tit kommer du normalt i klubben?". Til højre ses sammenligning med sidste måling hvor forskellen vises i procentpoint. Et negativt tal indikerer at andelen er faldet, mens et positivt tal indikerer at andelen er steget.



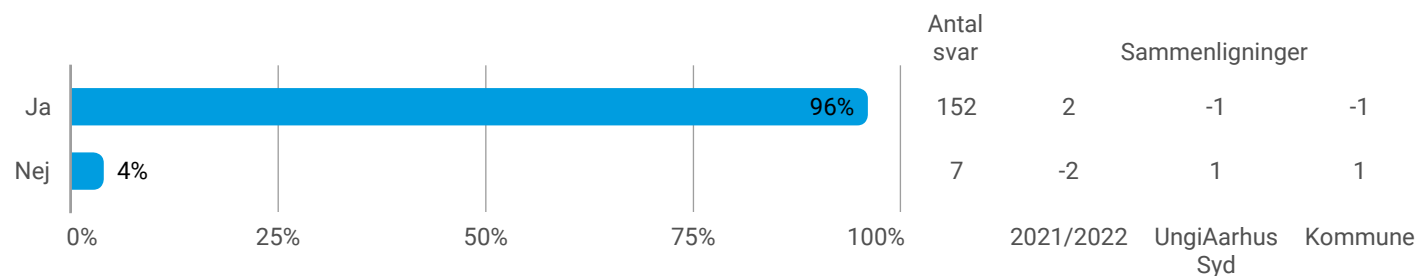
Hvad har betydning for, at du kommer i klubben?



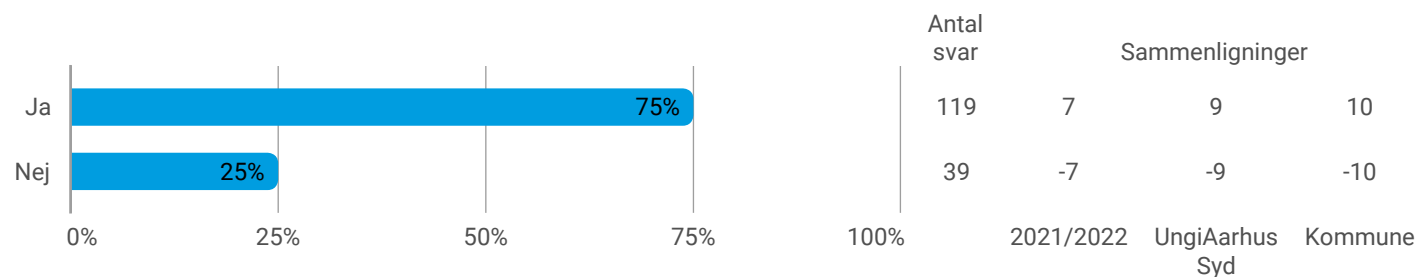


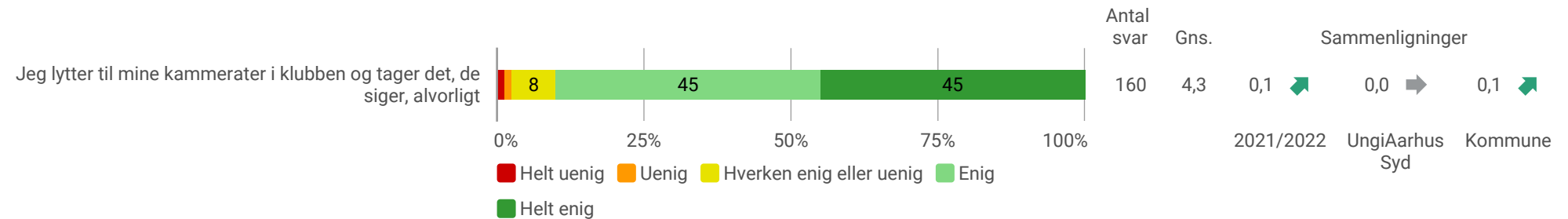
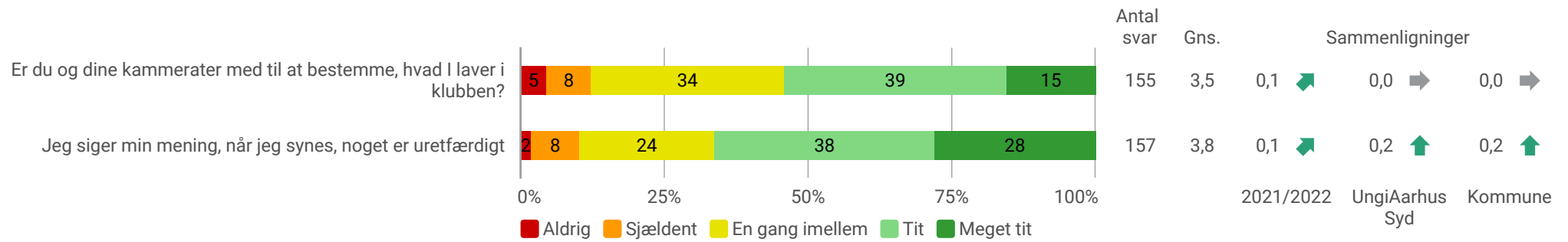


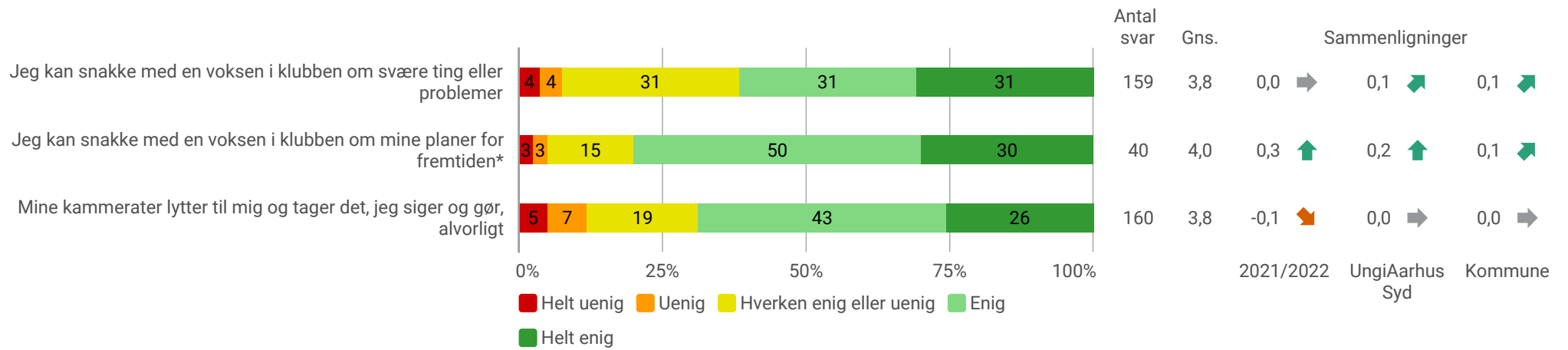
Har du en eller flere gode venner i klubben?



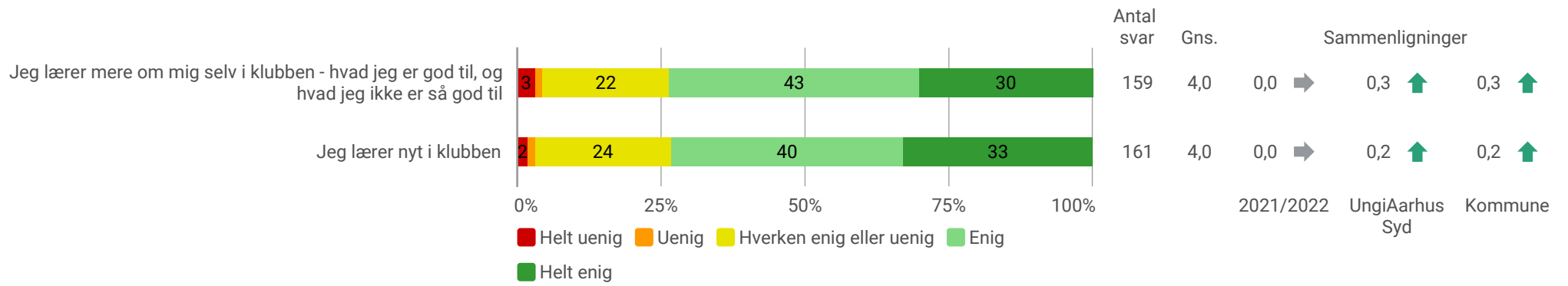
Har du fået nye venner af at gå i klub?







\* Spørgsmålet kun stillet til unge i ungdomsklub.



På følgende side opdeles den gennemsnitlige vurdering på hvert spørgsmål på klub. En score på 1 indikerer lavest mulig trivsel, mens en score på 5 indikerer højest mulig trivsel.

| KLUB  | Klubben Holme Vestergård | Klubben Rundhøj | Total |
|---|--------------------------|-----------------|-------|
| Hvad har betydning for, at du kommer i klubben? - Fællesskab/venner   | 4,3                      | 4,3             | 4,3   |
| Hvad har betydning for, at du kommer i klubben? - Aktiviteter (fx mad, gaming eller film)                                   | 3,9                      | 4,2             | 4,1   |
| Hvad har betydning for, at du kommer i klubben? - Oplevelser (fx udflugter til teater, events, sportsbegivenheder)          | 3,2                      | 3,9             | 3,5   |
| Hvad har betydning for, at du kommer i klubben? - Medbestemmelse (fx i forhold til aktiviteter eller indretning af klubben) | 3,0                      | 3,1             | 3,0   |
| Er du glad for din klub?  | 4,7                      | 4,8             | 4,7   |
| Jeg lærer nyt i klubben   | 3,9                      | 4,1             | 4,0   |
| Er du og dine kammerater med til at bestemme, hvad I laver i klubben?   | 3,6                      | 3,5             | 3,5   |
| Er du blevet mobbet i klubben det seneste år?   | 4,7                      | 4,7             | 4,7   |
| Jeg siger min mening, når jeg synes, noget er uretfærdigt   | 3,7                      | 4,0             | 3,8   |
| Jeg kan snakke med en voksen i klubben om svære ting eller problemer  | 3,7                      | 3,9             | 3,8   |
| Jeg lytter til mine kammerater i klubben og tager det, de siger, alvorligt  | 4,3                      | 4,4             | 4,3   |
| Jeg lærer mere om mig selv i klubben - hvad jeg er god til, og hvad jeg ikke er så god til                                  | 3,9                      | 4,1             | 4,0   |
| Mine kammerater lytter til mig og tager det, jeg siger og gør, alvorligt  | 3,8                      | 3,8             | 3,8   |
| Jeg kan snakke med en voksen i klubben om mine planer for fremtiden   | 3,9                      | 4,2             | 4,0   |

■ <3,0  
 ■ <3,5  
 ■ <4,0  
 ■ <4,5  
 ■ ≥4,5

På følgende side opdeles den gennemsnitlige vurdering på hvert spørgsmål på klubtype. En score på 1 indikerer lavest mulig trivsel, mens en score på 5 indikerer højest mulig trivsel.

| KLUBTYPE  | Fritidsklub | Ungdoms-klub | Total |
|---|-------------|--------------|-------|
| Hvad har betydning for, at du kommer i klubben? - Fællesskab/venner   | 4,3         | 4,3          | 4,3   |
| Hvad har betydning for, at du kommer i klubben? - Aktiviteter (fx mad, gaming eller film)                                   | 4,3         | 3,4          | 4,1   |
| Hvad har betydning for, at du kommer i klubben? - Oplevelser (fx udflugter til teater, events, sportsbegivenheder)          | 3,6         | 3,3          | 3,5   |
| Hvad har betydning for, at du kommer i klubben? - Medbestemmelse (fx i forhold til aktiviteter eller indretning af klubben) | 3,1         | 2,9          | 3,0   |
| Er du glad for din klub?  | 4,8         | 4,5          | 4,7   |
| Jeg lærer nyt i klubben   | 4,1         | 3,6          | 4,0   |
| Er du og dine kammerater med til at bestemme, hvad I laver i klubben?   | 3,5         | 3,7          | 3,5   |
| Er du blevet mobbet i klubben det seneste år?   | 4,7         | 4,8          | 4,7   |
| Jeg siger min mening, når jeg synes, noget er uretfærdigt   | 3,7         | 4,1          | 3,8   |
| Jeg kan snakke med en voksen i klubben om svære ting eller problemer  | 3,8         | 3,7          | 3,8   |
| Jeg lytter til mine kammerater i klubben og tager det, de siger, alvorligt  | 4,4         | 4,1          | 4,3   |
| Jeg lærer mere om mig selv i klubben - hvad jeg er god til, og hvad jeg ikke er så god til                                  | 4,1         | 3,5          | 4,0   |
| Mine kammerater lytter til mig og tager det, jeg siger og gør, alvorligt  | 3,9         | 3,5          | 3,8   |
| Jeg kan snakke med en voksen i klubben om mine planer for fremtiden   |             | 4,0          | 4,0   |

■ <3,0  
 ■ <3,5  
 ■ <4,0  
 ■ <4,5  
 ■ ≥4,5

På følgende side opdeles den gennemsnitlige vurdering på hvert spørgsmål på køn. En score på 1 indikerer lavest mulig trivsel, mens en score på 5 indikerer højest mulig trivsel.

| KØN   | Dreng | Pige | Total |
|---|-------|------|-------|
| Hvad har betydning for, at du kommer i klubben? - Fællesskab/venner   | 4,4   | 4,2  | 4,3   |
| Hvad har betydning for, at du kommer i klubben? - Aktiviteter (fx mad, gaming eller film)                                   | 4,1   | 4,0  | 4,1   |
| Hvad har betydning for, at du kommer i klubben? - Oplevelser (fx udflugter til teater, events, sportsbegivenheder)          | 3,7   | 3,3  | 3,5   |
| Hvad har betydning for, at du kommer i klubben? - Medbestemmelse (fx i forhold til aktiviteter eller indretning af klubben) | 3,1   | 3,0  | 3,0   |
| Er du glad for din klub?  | 4,7   | 4,7  | 4,7   |
| Jeg lærer nyt i klubben   | 4,0   | 4,0  | 4,0   |
| Er du og dine kammerater med til at bestemme, hvad I laver i klubben?   | 3,4   | 3,7  | 3,5   |
| Er du blevet mobbet i klubben det seneste år?   | 4,7   | 4,8  | 4,7   |
| Jeg siger min mening, når jeg synes, noget er uretfærdigt   | 3,9   | 3,7  | 3,8   |
| Jeg kan snakke med en voksen i klubben om svære ting eller problemer  | 3,8   | 3,8  | 3,8   |
| Jeg lytter til mine kammerater i klubben og tager det, de siger, alvorligt  | 4,3   | 4,3  | 4,3   |
| Jeg lærer mere om mig selv i klubben - hvad jeg er god til, og hvad jeg ikke er så god til                                  | 4,0   | 3,9  | 4,0   |
| Mine kammerater lytter til mig og tager det, jeg siger og gør, alvorligt  | 3,7   | 3,8  | 3,8   |
| Jeg kan snakke med en voksen i klubben om mine planer for fremtiden   | 4,0   | 4,1  | 4,0   |

■ <3,0  
 ■ <3,5  
 ■ <4,0  
 ■ <4,5  
 ■ ≥4,5