

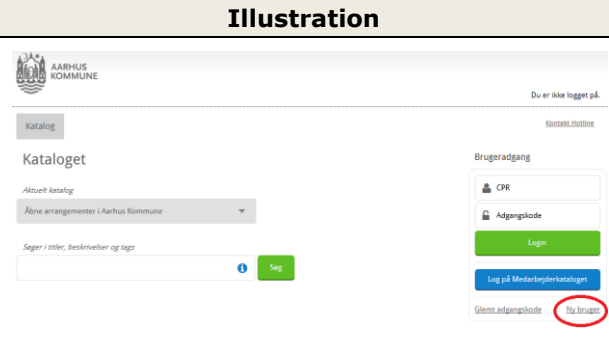
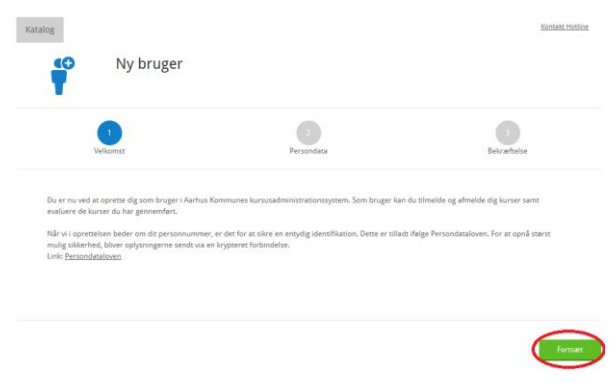
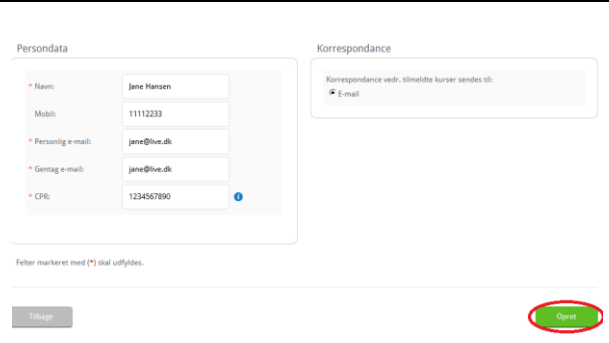
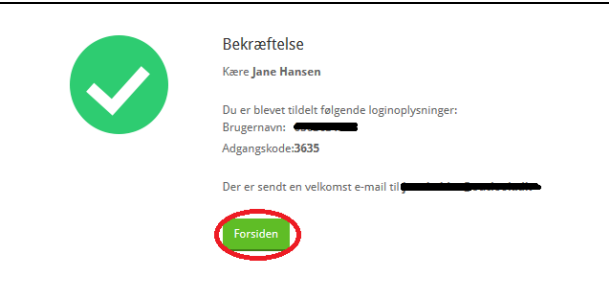
# Opret dig som ny bruger på Kursusportalen: Vikar

## Baggrund

Som vikar i Sundhed og Omsorg, Aarhus Kommune har du mulighed for at anvende Aarhus Kommunes kursusportal. For at kunne tilmelde dig kurserne og fx afvikle et onlinekursus skal du først oprettes som bruger. Denne vejledning fortæller dig hvordan.

## Sådan gør du

Følg disse trin:

Trin	Handling	Illustration
1	<ul style="list-style-type: none"><li>Gå ind på internetadressen <a href="https://aak.plan2learn.dk/">https://aak.plan2learn.dk/</a></li><li>klik på linket "Ny bruger" i venstre side af skærbilledet (markeret med rød cirkel på illustration)</li></ul>	
2	<ul style="list-style-type: none"><li>Klik på knappen "Fortsæt" i venstre side af skærbilledet (markeret med rød cirkel på illustration)</li></ul>	
3	<ul style="list-style-type: none"><li>Indtast dine personlige oplysninger:<ul style="list-style-type: none"><li>o navn</li><li>o Mobilnummer</li><li>o e-mailadresse og</li><li>o cpr-nummer</li></ul></li><li>Klik på knappen Opret (markeret med rød cirkel på illustration)</li></ul> <p><b>Resultat</b> Du er nu oprettet i systemet og får tilsendt en mail med dine login-oplysninger.</p>	
4	<ul style="list-style-type: none"><li>Klik på knappen "Forsiden" (markeret med rød cirkel på illustration) for at starte tilmeldingen. Se vejledning: Tilmeld dig Cura e-læring på Kursusportalen</li></ul>	



# Log af og på Kursusportal: Vikar

## Baggrund

Du har mulighed for at gennemføre online-kurset umiddelbart efter du har oprettet dig og tilmeldt dig kurset. Men du kan også vælge at logge af og gennemføre kurset på et senere tidspunkt.

Denne vejledning fortæller dig hvordan.

## Sådan logger du af Kursusportalen

Følg disse trin:

Trin	Handling	Illustration
1	<ul style="list-style-type: none"><li>Klik på linket "Log af" (markeret med rød cirkel på illustration) øverst i venstre side af Kursusportalen</li></ul>	

## Sådan logger du på Kursusportalen

Følg disse trin:

Trin	Handling	Illustration
1	<p>Gå ind på internetadressen <a href="https://aak.plan2learn.dk/">https://aak.plan2learn.dk/</a></p> <p>I boksen Brugeradgang (markeret med rød cirkel på illustration):</p> <ul style="list-style-type: none"><li>Indtast cpr-nummer</li><li>Adgangskode</li><li>Klik på Login</li></ul> <p><b>Bemærk</b> Da du tilmeldte dig som bruger på Kursusportalen modtog du en mail med din adgangskode</p>	

