

# Aula

Nye veje i Aula  
Et nyt system kalder på nye måder at gøre nogle ting på, mens andre forbliver, som de plejer.



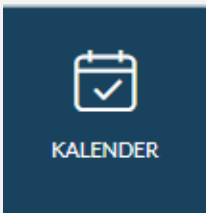
BESKEDER

## Beskeder med følsomme og fortrolige oplysninger

Aula indeholder ikke en kontaktbog. Du skal derfor sende en besked til klassens lærer/pædagog, når du fx melder dit barn syg, melder fravær eller andet, som du ville have skrevet i kontaktbogen på ForældreIntra.

For at beskytte dine og dit barns data skal du bruge NemID for at læse beskeder med følsomt og fortroligt indhold. Husk at anvende "marker som følsom" til dine beskeder med følsomme eller fortrolige oplysninger.

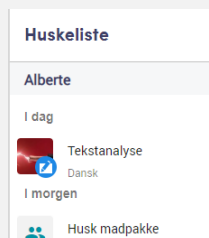
Følsomme og fortrolige oplysninger er fx oplysninger om indlæringsvanskeligheder, CPR-nummer, helbred, særlige sociale vanskeligheder, skilsmisse, adoption, religiøsitet, etnicitet og strafbare forhold.



KALENDER

## Kalender

Du kan se dit barns og din egen kalender i Aula. Her finder du alt relateret til tid, fx dit barns skema, ture ud af huset, skole-hjem-samtaler og arrangementer. Du kan selv oprette begivenheder eller møder.



## Lektier og husk ...

I Huskelisten på forsiden af Aula finder du dit barns lektier og andre vigtige informationer til de kommende dage. Fx at dit barn skal huske noget til en tur ud af huset, tilmelding til lejrur eller andet.



KONTAKTER

## Kontaktlister


Du finder kontaktlister ved at klikke på de tre prikker ... og vælge Kontakter.

Du kan kun se kontaktoplysninger på børn og voksne, hvis forældrene har givet tilladelse til deling.



## Nyttige links

Under LINKS på forsiden af Aula finder du fx hjælp til Aula, adgang til læringsplatform eller Tabulex SFO. Du skal ikke logge ind igen, når du er logget på aula.dk med dit UNI-Login. Fra appen skal du logge ind igen med UNI-Login eller fingeraftryk.



INFOBREV

## Generel information

Aula har ikke en Ugeplan. Generel information, fx om trivslen i klassen, projektuge m.m. vil blive samlet i et infobrev. Det skal være med til at nedbringe strømmen af opslag og beskeder i Aula. Det er op til skolen, hvor og hvornår infobreve udkommer.



## Læringsplatform

Skolen anvender MinUddannelse eller MoMo som læringsplatform. Her finder du fx dit barns elevplan. Anvendelsen kan variere fra fag til fag, fra klasse til klasse og fra skole til skole. Du får adgang fra nyttige links på forsiden i Aula.



## Hjælp til Aula

[aarhus.dk/aula](http://aarhus.dk/aula) for vejledninger på flere sprog og info om Aula.

Ring til Den Digitale Hotline på 70 20 00 00

Har du glemt dit UNI-Login?

Vælg "Glemt brugernavn eller adgangskode" og log ind med NemID. Kontakt skolen, hvis du oplever problemer med UNI-Login.



## Komme-Gå i SFO

Du skal fortsat anvende Tabulex SFO til at kommunikere, hvornår dit barn bliver hentet eller skal gå hjem, legeaftaler osv. Du får adgang fra nyttige links på forsiden i Aula.

