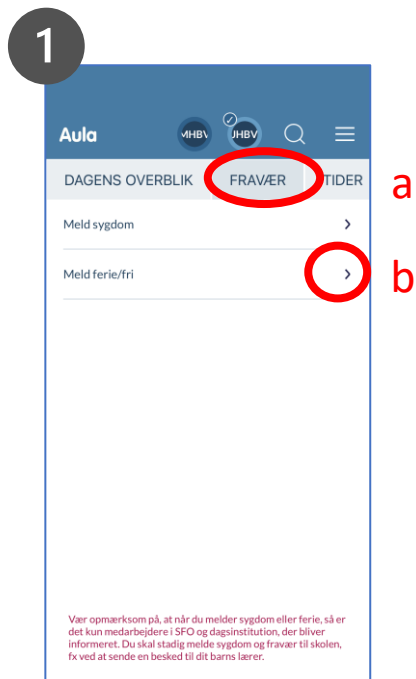


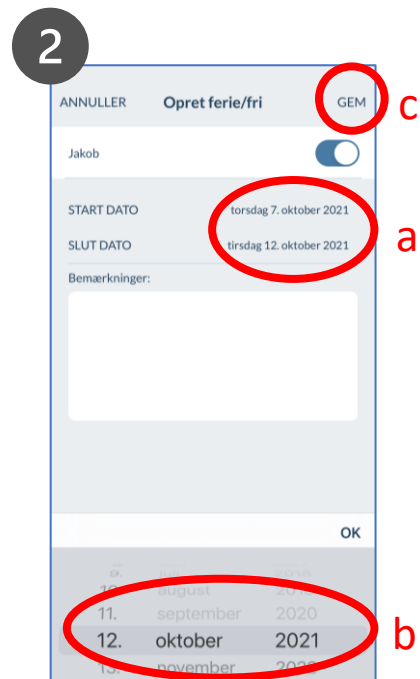
Sådan melder du ferie/fri og sygdom

OBS! Har jeres sfo valgt, at forældre *ikke* kan melde barnet syg via Aula, vil 'Meld sygdom' ikke fremgå.

Ferie

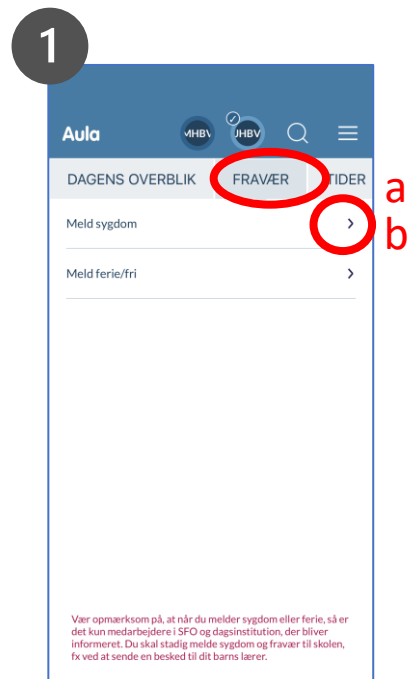


- a. Vælg *Fravær*
- b. Klik på pilen ud for *Meld ferie/fri*

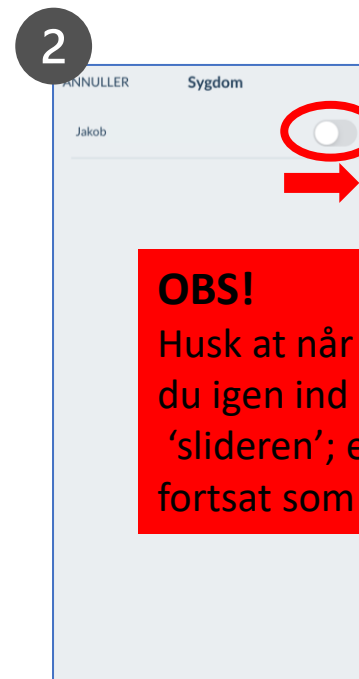


- a. Klik på hhv. start- (altid dags dato) og slutdato for ferien.
- b. Vælg dato nederst
- c. Klik *Gem*

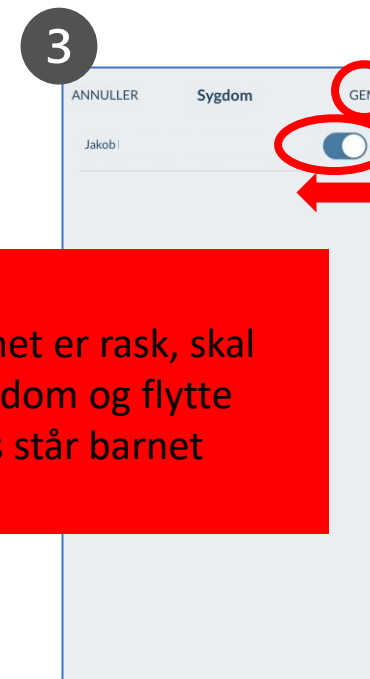
Sygdom – meld syg OG rask



- a. Vælg *Fravær*
- b. Klik på pilen ud for *Meld sygdom*



Flyt 'slideren'



Når 'slideren' er flyttet: klik på *Gem*.

OBS!

Husk at når barnet er rask, skal du igen ind i Sygdom og flytte 'slideren'; ellers står barnet fortsat som syg.