

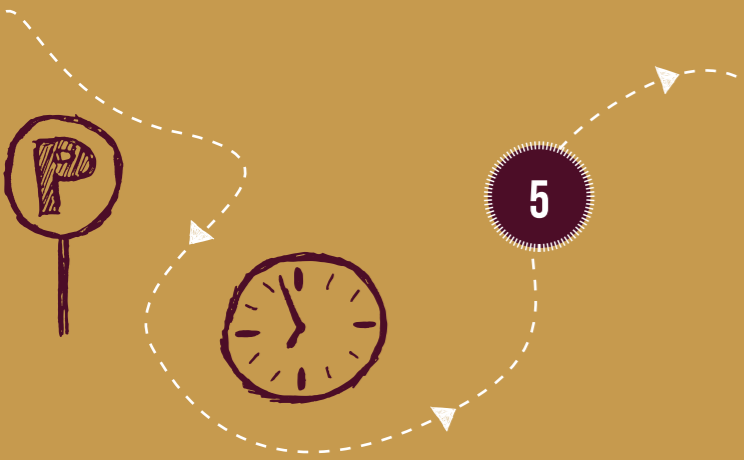
## MØDETID

Du skal møde på afstemningsstedet kl. 7, og blive til den til sidste stemme er talt op. Det kan godt blive sent særligt på de større afstemningssteder.

## TRANSPORT OG PARKERING

Du skal selv sørge for transport til og fra valgstedet. Udgifter til transport og parkering refunderes ikke.

Der går offentlig transport til de fleste af valgstederne i Aarhus Kommune, ligesom der er mulighed for parkering langt de fleste steder.



## AFBUD / SYGDOM

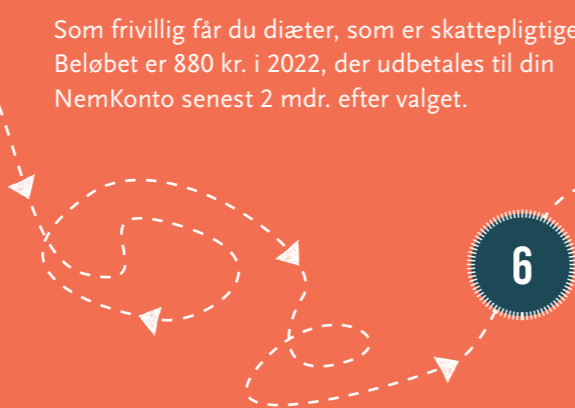
Hvis uheldet er ude, og du må melde afbud, er det vigtigt, at du gør det omgående. Alle hænder er vigtige for at afvikle valget på en god måde. Giv derfor besked til Valgsekretariatet hurtigst muligt, så vi kan prøve at finde en afløser.

## FORPLEJNING

Vi sørger for god mad og drikke til hele dagen. Der må ikke nydes alkohol på valgstederne. Der vil dog blive serveret en øl eller vand til natmaden.

## DIÆTER

Som frivillig får du diæter, som er skattepligtige. Beløbet er 880 kr. i 2022, der udbetales til din NemKonto senest 2 mdr. efter valget.




## BEKLÆDNING

Tag tøj på du har det godt i. Du må ikke bære emblemer, mærkater eller lignende, som er udtryk for en politisk holdning og kan påvirke vælgerne.

Medbring evt. et par skiftesko, da du skal stå op i længere tid i løbet af dagen, og når stemmerne skal tælles.

Vi glæder os til at se dig til en hyggelig valgdag!



# VELKOMMEN SOM FRIVILLIG VED VALG



Tak fordi du vil være frivillig ved valg  
i Aarhus Kommune

## HVORFOR VÆRE FRIVILLIG?

En valgdag er demokratiets festdag. Som frivillig tager du aktivt del i demokratiet og er med til at give borgerne i Aarhus Kommune en god oplevelse på valgdagen.

Du er vigtig! Uden frivillige kan vi ikke gennemføre en folkeafstemning. Samtidig skaber du den gode stemning og sikrer, at valgdagen afvikles efter reglerne med smil og godt humør.

## KRAV TIL DIG SOM FRIVILLIG

For at blive frivillig skal du være 18 år, have bopæl i Aarhus Kommune og stemmeret ved folkeafstemningen. Det er også vigtigt, at du har et godt helbred, da en valgdag er meget lang. Du får selvfølgelig pauser undervejs, men du må ikke forlade valgstedet i løbet af dagen.

## OPGAVER

Som frivillig er du med til at afvikle folkeafstemningen efter valglovens bestemmelser og skabe god stemning på valgdagen. Du er med til at udlevere stemmesedler, krydse vælgerne af i listerne, hjælpe vælgerne, så de kan afgive deres stemmer, og tælle alle stemmerne op efter valgstedet er lukket.

Du skal også guide vælgerne ind og ud af stemmerum og sikre, at deres stemmeseddel kommer i stemmeurnen.

## ROLLER PÅ VALGSTEDET

På hvert valgsted er der en valgstyrerformand og en valgteknisk leder. Det er de to, som har det øverste ansvar på valgstedet og styrer dagens gang. Du kan altid henvende dig til dem, hvis du har spørgsmål til fx dine opgaver eller reglerne ved valget.

Frivillige ved valg kaldes også tilforordnede. Det er de tilforordnede, der sørger for, at vælgerne får stemt, og valgdagen går godt.

Hvert valgsted har mindst fem valgstyrere. Deres rolle ligner de tilforordnede, men de skal også skrive under på, at valgfafviklingen og optællingen af stemmerne er gået rigtigt for sig.

## VALGDAGENS GANG

Når du møder ind på valgstedet, vil den valgtekniske leder fortælle om dagens gang. Du vil få en introduktion til de opgaver, du skal være med til at løse. Og så skal alle stemmesedlerne tælles op, inden valgstedet åbner.

Når den sidste vælger har stemt cirka kl. 20, vil I få en introduktion til optællingen. Derefter skal alle stemmerne tælles op, og først når optællingen af jeres valgsted er godkendt, kan du tage hjem.

## REGLER VED VALG

Der er mange regler ved et valg, men bare rolig, du skal ikke kende dem alle som frivillig. Der er en Information på hvert valgsted, som har styr på lovgivningen og reglerne ved valget. Hvis du er det mindste i tvivl om reglerne, skal du altid henvise til informationen.

## COVID-19

Vi følger Sundhedsstyrelsens anbefalinger og retningslinjer, så vi passer godt på hinanden.

