

STUDIEBYSPLITIK I AARHUS KOMMUNE

Silverlining Research | Aarhus Kommune

April 2023

INDHOLD

BAGGRUND, FORMÅL OG METODE	3
KONKLUSIONER	8
TILFREDSHED	12
TRIVSEL	17
TRYGHED	25
BYLIV OG TRANSPORT	31
BOLIGER I AARHUS	40
VALG AF AARHUS	46
STUDIEJOB, PRAKTIKPLADSER OG JOB I FREMTIDEN	51

BAGGRUND, FORMÅL OG METODE



BAGGRUND OG FORMÅL MED UNDERSØGELSEN.

Aarhus Kommune ønsker at få foretaget en undersøgelse af nuværende studerendes oplevelse af Aarhus som studieby, og undersøgelsen skal være med til at skabe den nye studiebypolitik som skal fortsætte Aarhus indsats for at være en studieby i verdensklasse.

Hvert år starter 12.000 nye studerende på uddannelser i Aarhus Kommune som bliver en del af byens over 50.000 studerende, hvilket giver Aarhus Kommune landets største andel af studerende i forhold til andre indbyggere. Ikke alene er der mange der søger til Aarhus for at studere, men Aarhus blev i 2021 og 2022 kåret som årets studieby af Studentum. Der er dermed god grund til, at mange søger til Aarhus, også særligt fordi der i byen er adgang til uddannelser på alle niveauer, inklusiv en bred række erhvervsuddannelser, korte-, mellemlange og lange uddannelser.

Aarhus Kommune har allerede adskillige tiltag tilgængelige for byens studerende, såsom hjælp til studiejob, adgang til studieboliger og meget mere. Men der er fortsat behov for at få indsigt i, hvordan de mange studerende faktisk oplever Aarhus som studieby så der kan skabes den bedst mulige politik på området.

Surveyet har forsøgt at indfange et retvisende og fuldendt billede af studerendes oplevelse af studieboliger, offentlig transport, studiejobs, adgang til praktik samt trivsel og tryghed i Aarhus' rammer. Dette skal samlet set give et stærkt udgangspunkt til udarbejdelsen af studiebypolitikken.



METODEN BAG UNDERSØGELSEN.

Data til denne rapport er indsamlet via en kvantitativ spørgeskema undersøgelse udført blandt Aarhus Kommunes borgere mellem 20 og 29 år. Spørgeskemaet blev udsendt via digital post til et tilfældigt udtræk på 19.642 borgere i den pågældende aldersgruppe, hvoraf i alt 1.131 svarede. Dette medfører en svarprocent på 5,8%, dog skal der tages forbehold for at ikke alle af de 19.642 var relevante for undersøgelsen, da de ikke var studerende i Aarhus Kommune.

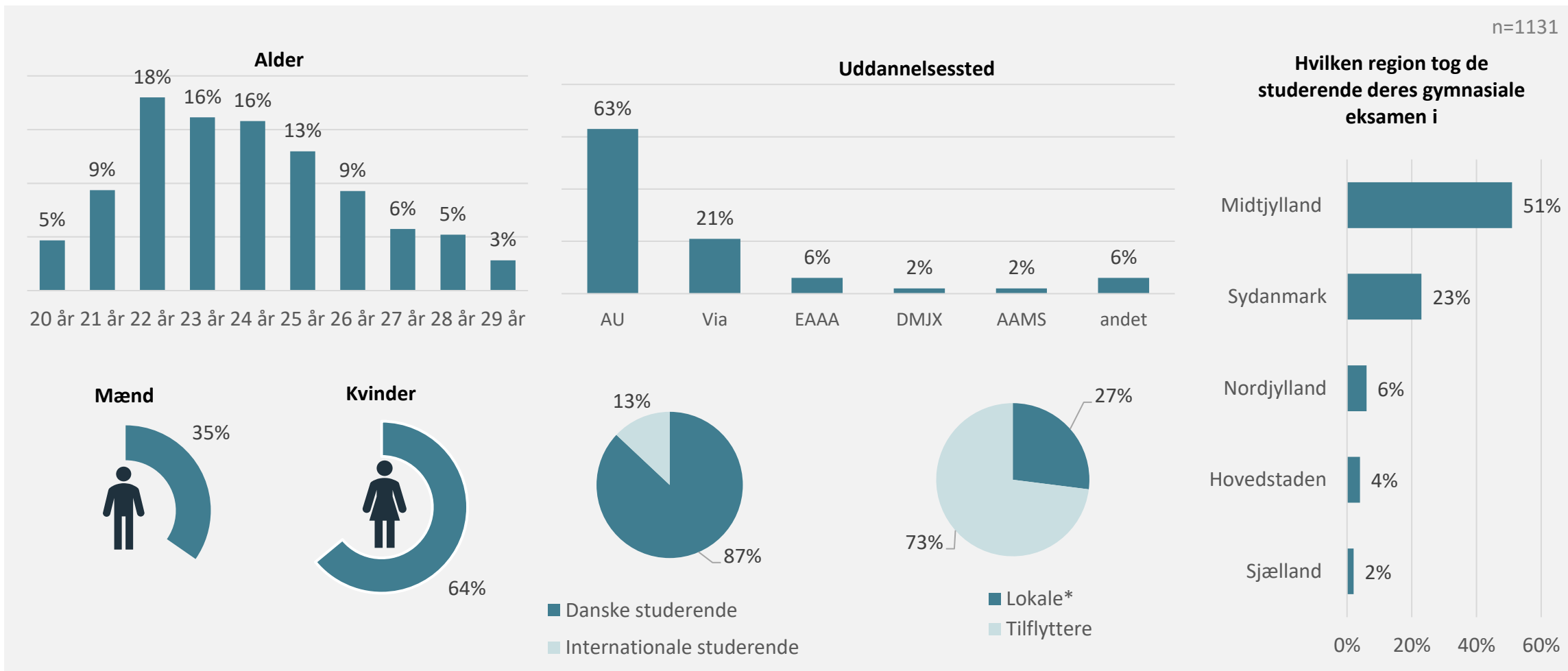
Dataindsamlingen blev gennemført i perioden fra 29. januar til 20. februar 2023.

Usikkerheden forbundet med de viste andele i resultaterne for den samlede stikprøve er på mellem +/- 1,3%-point til 2,9%-point. Usikkerheden er større i de tilfælde, hvor der er brudt ned på mindre målgrupper.

På næste side vises en oversigt over stikprøvens sammensætning og fordeling på centrale demografiske variable. Den efterfølgende side giver et overblik over stikprøvens repræsentativitet.



STIKPRØVENS OPBYGNING.



* Lokale kommer fra Aarhus kommune eller kommuner der grænser op til Aarhus kommune (Skanderborg, Odder, Favrskov og Syddjurs)

REPRÆSENTATIVITET OG FRAFALD.

Til højre vises fordelinger på alder, køn, herkomst og uddannelsesinstitution for stikprøven vs. benchmark.

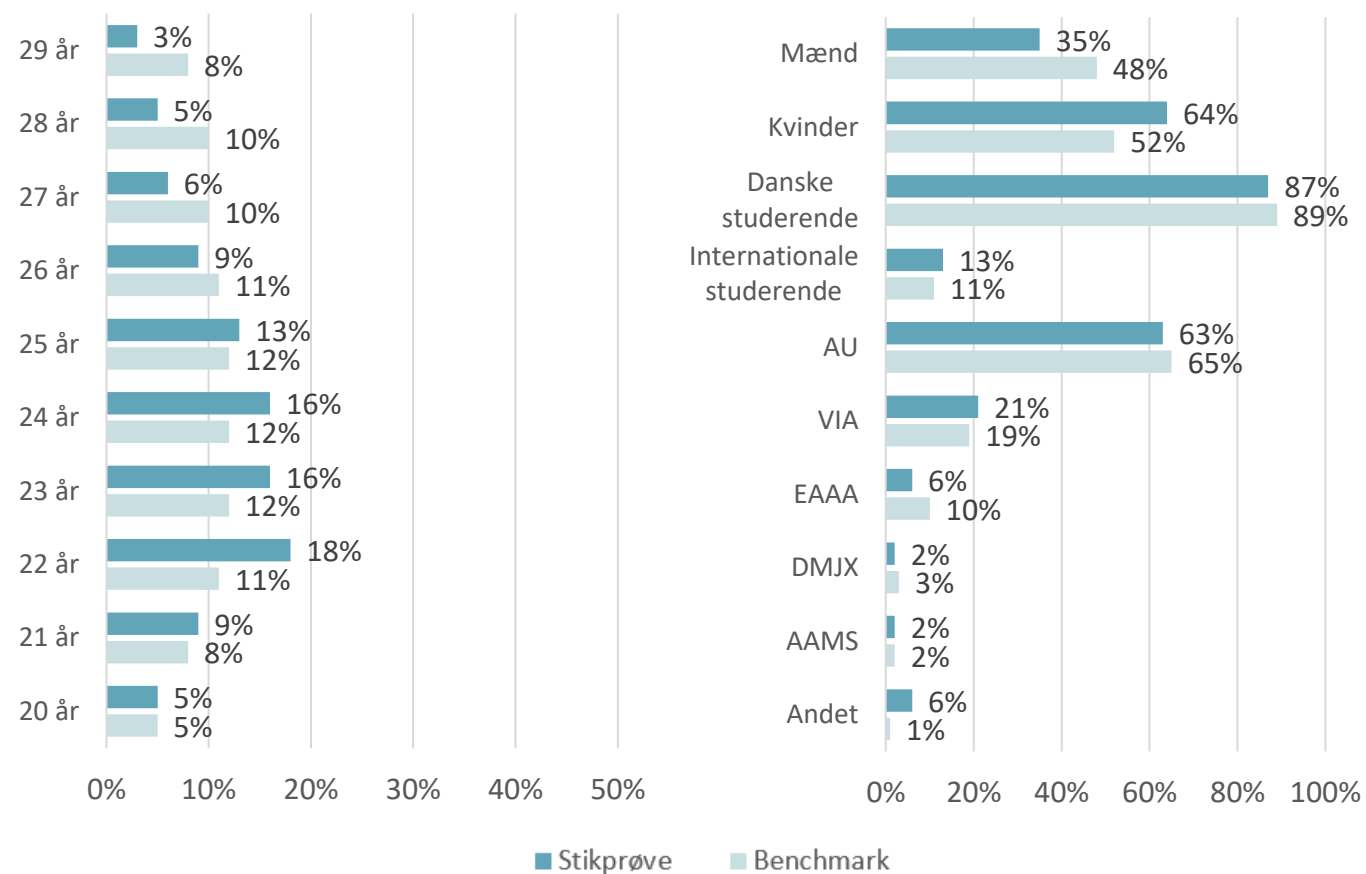
Benchmarket er en tilnærmelse til populationen, og angiver fordelingen i udsendelsesgrundlaget for alder og køn, mens det for uddannelsesinstitution og herkomst er baseret på den seneste optælling af antal studerende fra de forskellige uddannelsesinstitutioner fra år 2019.

Overordnet set viser frafaldsanalysen:

- Aldersfordelingen i stikprøven adskiller sig noget fra benchmarket, men det skyldes, at flere og flere er dimitteret, som alderen skrider frem.
- Kønsfordelingen er ligeledes lidt skæv, hvilket er et udtryk for, at kvinderne i højere grad studerer og studerer længere end mændene.
- Fordelingerne på herkomst og uddannelsesinstitutioner ligger tæt op af benchmarket.

På denne baggrund vurderes det, at stikprøven har en god repræsentativitet ift. populationen af studerende i Aarhus Kommune.

Fordelinger i stikprøve og tilnærmelse til population (benchmark) på centrale demografiske variable



An aerial photograph of a circular wooden walkway on a beach at sunset. The sun is low on the horizon, creating a bright orange glow and a long, shimmering reflection on the water. The walkway is a continuous loop of light-colored wood, with a small rocky peninsula in the center. Two people are standing on the walkway near the bottom center. In the background, a large body of water stretches to the horizon, with a port area featuring several cranes visible on the left. The foreground is framed by lush green trees on both sides.

KONKLUSIONER

DE TRE VIGTIGSTE RESULTATER I RAPPORTEN



92% af Aarhus' studerende er tilfredse eller meget tilfredse med Aarhus som studieby. Kun 4% er utilfredse eller meget utilfredse. Den **gennemsnitlige tilfredshed er 4,35** på en skala fra 1-5, hvor 5 er meget tilfreds.



82% af de studerende trives i høj eller meget høj grad som studerende i Aarhus. Blot 3% af de studerende angiver, at de i lav grad trives. **Gennemsnittet for trivsel ligger på 4,09** på en skala fra 1-5, hvor 5 er i meget høj grad.

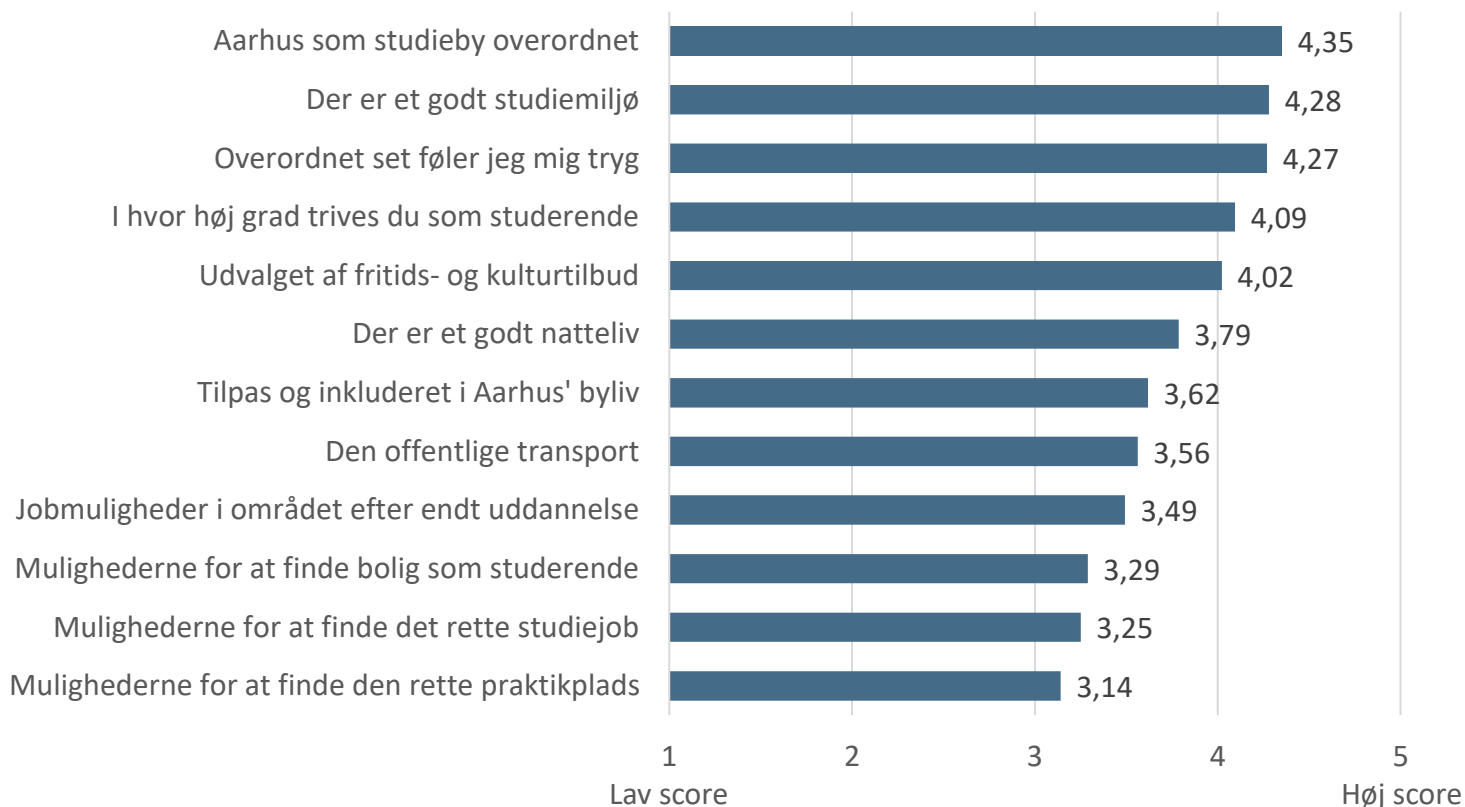


Tryghedsfølelsen er stor blandt de studerende. 90% af de studerende er enige eller meget enige i, at de overordnet set føler sig trygge i Aarhus. Aarhus scorer **gennemsnitligt 4,27 ud af 5 på tryghed** overordnet set, hvor 5 er meget enig.



DE STUDERENDE GIVER DE HØJESTE SCORE PÅ OVERORDNET TILFREDSHED MED AARHUS SOM STUDIEBY, STUDIEMILJØET, TRYGHED OG TRIVSEL.

Aarhus performance på tværs af forskellige parametre



På de helt overordnede – og potentielt vigtigste – parametre, vurderer de studerende studiebyen Aarhus rigtig godt.

Af trivselsrelaterede spørgsmål, er der plads til forbedring, særligt i relation til at føle sig godt tilpas og inkluderet i Aarhus' byliv.

Der hvor de studerende vurderer dårligst, er særligt i relation til mulighederne for at finde job, studiejob og ikke mindst den rette praktikplads, samt mulighederne for at finde bolig. Alle de nævnte parametre vurderes dog gennemsnitligt set stadig over middel.

OMRÅDER DER MED FORDEL KAN FOKUSERES PÅ, FOR AT SKABE EN ENDNU BEDRE STUDIEBY I FREMTIDEN.

Stor tilfredshed men små forbedringspotentialer.

Tilfredsheden med Aarhus som studieby er meget høj, og der er således ikke mange åbenlyst nemme greb at hive fat i, hvis tilfredsheden skal øges. De studerende nævner dog især selv flere og billigere boliger, samt flere studierabatter, hvilket særligt skal ses i lyset af den nuværende høje inflation. Økonomien betyder således rigtigt meget for de studerende. Derudover nævnes især forbedrede transportforhold samt flere studiejob og praktikpladser – to områder hvor tilfredsheden er mindre set ift. den overordnede tilfredshed.

Øget tryghed i nattelivet.

De studerende er generelt rigtigt trygge, og det gælder på tværs af alle demografiske grupper. Kvinderne er dog lidt mindre trygge end mændene, hvilket særligt skyldes en lavere grad af tryghed i Aarhus' natteliv. Her er der således stadig noget at gøre ift. at få skabt et rum, der er lige trygt for alle, uanset køn.

Høj trivsel, men mindre gruppe, særligt internationale studerende, mistrives.

Det vurderes, at det, at få de unge til at føle sig godt tilpas og inkluderet i Aarhus byliv, er vigtigt for at øge den overordnede tilfredshed med Aarhus som studieby såvel som trivslen blandt de studerende. Trivslen er dog ligeledes høj, hvilket – ifølge de studerende selv – særligt skyldes deres venner, samt at de kan lide Aarhus som by. En mindre gruppe studerende angiver dog også, at de ikke trives og angiver særligt, at det skyldes ensomhed og studiets sociale miljø. De internationale studerende er overrepræsenterede blandt gruppen der mistrives, hvilket særligt skyldes ensomhed samt manglende dansk kundskaber. De internationale studerende finder det især svært at interagere med danske studerende, så et oplagt område at fokusere på er, hvordan der kan skabes bro mellem de danske og internationale studerende.

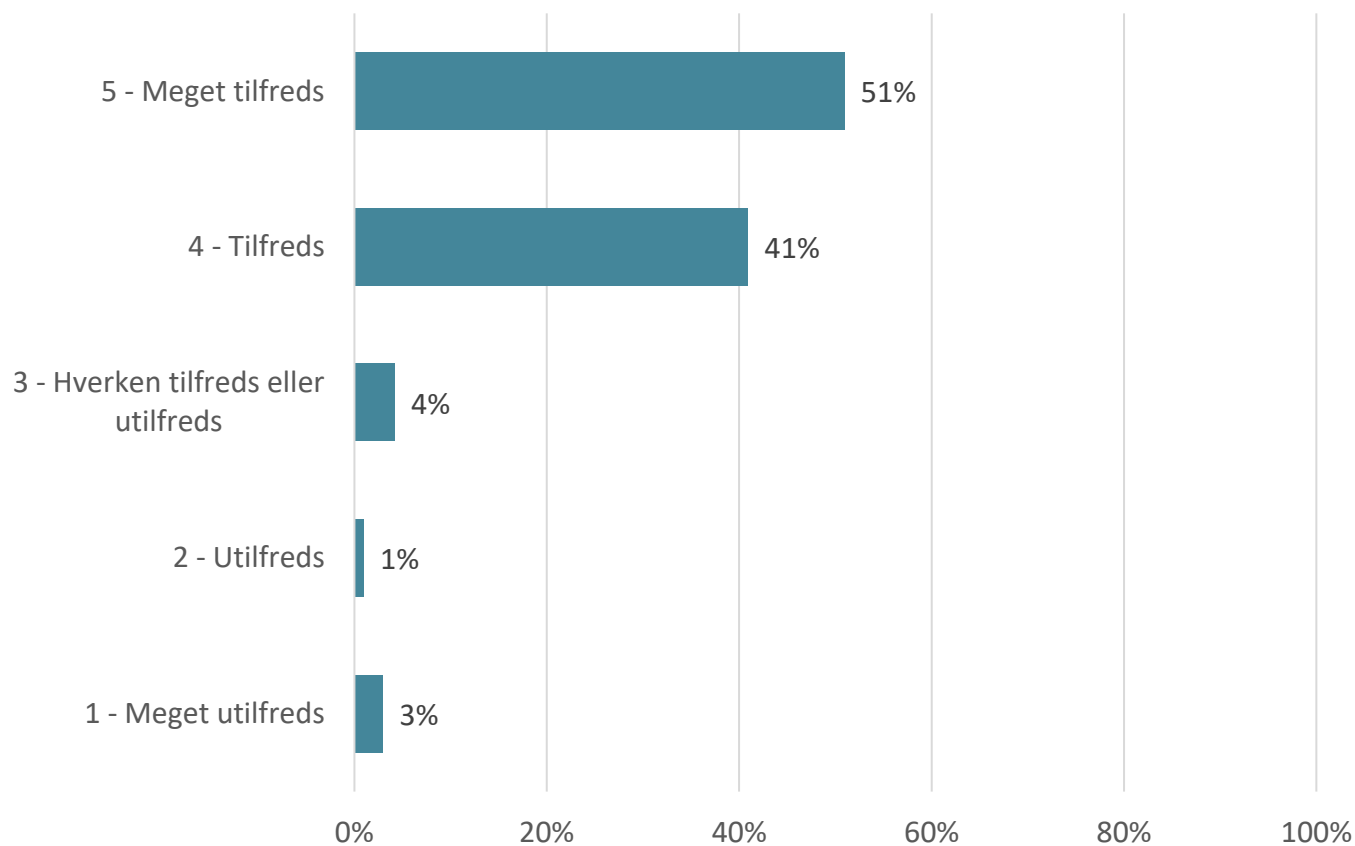




TILFREDSHED

92% AF AARHUS' STUDERENDE ER TILFREDSE ELLER MEGET TILFREDSE MED AARHUS SOM STUDIEBY.

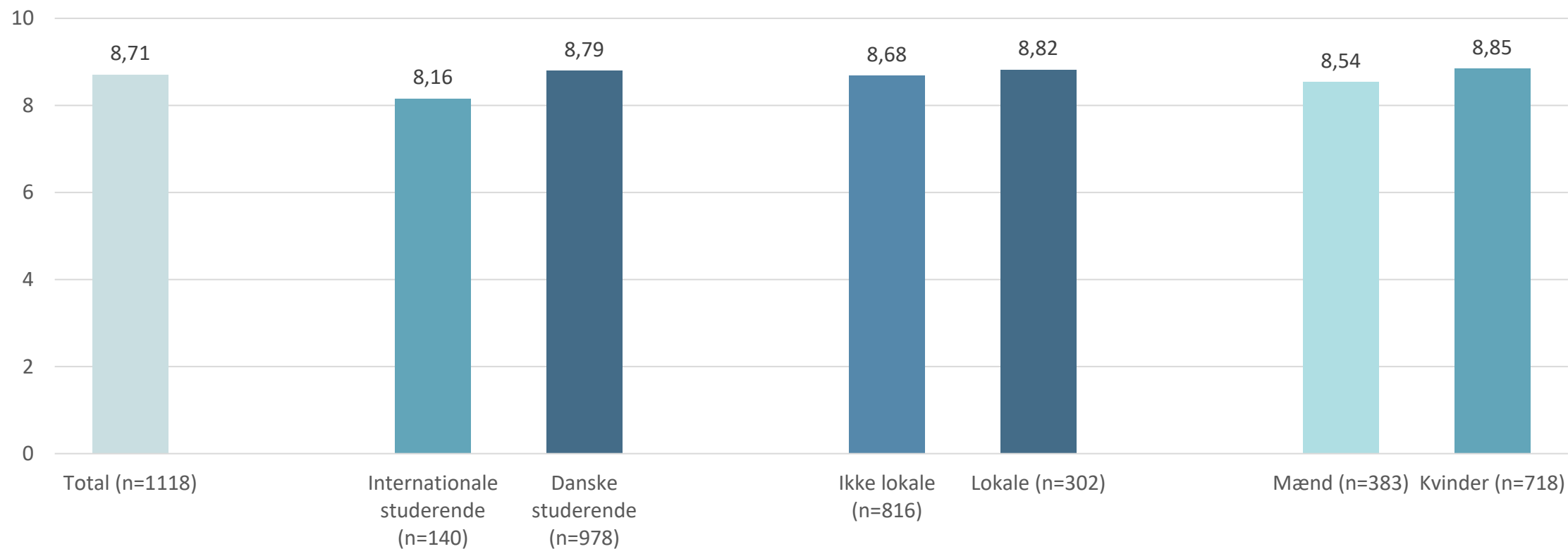
Q: Hvor tilfreds er du overordnet med Aarhus som studieby?



Størstedelen af Aarhus studerende er tilfredse med Aarhus som studieby. Tilfredsheden er udbredt blandt alle grupper med kun få variationer blandt diverse demografiske grupper. Yngre studerende er dog en anelse mere tilfredse end ældre studerende.

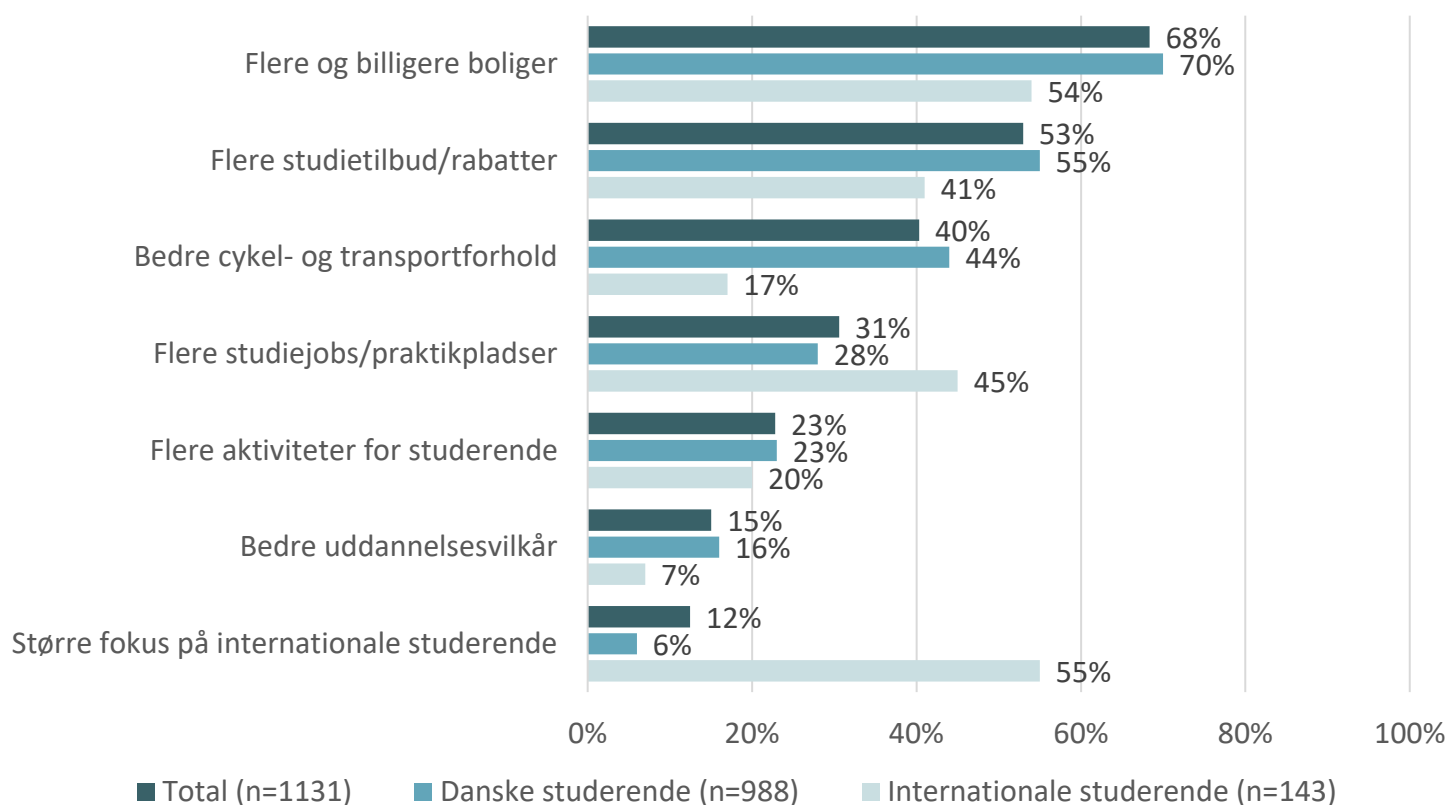
OVERORDNET VIL DE FLESTE STUDERENDE ANBEFALE AARHUS SOM STUDIEBY. DET ER DOG LIDT MINDRE SANDSYNLIGT BLANDT INTERNATIONALE STUDERENDE.

Q: Hvor sandsynligt er det, at du vil anbefale dine venner/familie at studere i Aarhus?



TILTAG DER KAN GØRE AARHUS BEDRE SOM STUDIEBY CENTRERER SIG ISÆR OMKRING ØKONOMIEN.

Q: Hvilke tiltag synes du kunne gøre Aarhus til en bedre studieby?



Trivsel, tilfredshed og tryghed er generelt høj, men der er plads til forbedring.

Gennemgående er de studerende er presset økonomisk, mange ønsker billigere boliger, billigere transport og billigere aktiviteter. Aarhus har nok tilbud, men ikke indenfor de studerendes økonomiske rækkevidde – ifølge de studerende selv.

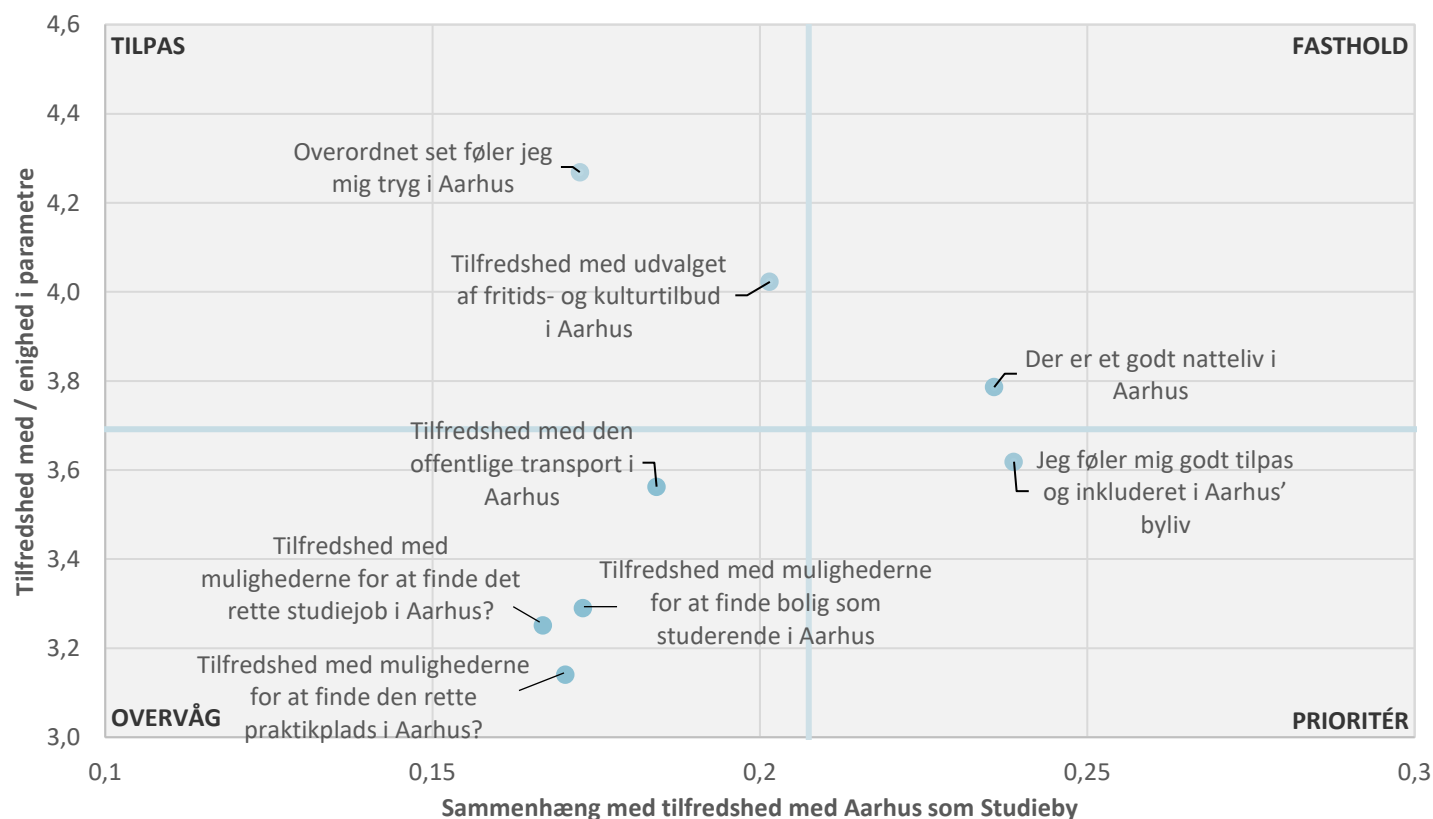
Tryghed og trivsel kan hæves ved at indføre flere natbusser ud af Aarhus C, da flere oplever ikke at kunne komme hjem om aftenen (fx i hverdage), hvilket fører til, at man går en utryk vej hjem.

Der er mange som ikke ved, hvor de skal finde information om kultur og fritidsaktiviteter i Aarhus. Der foreslås en fælles platform for information med information om studierabat m.v.

Der ønskes også en samlet platform med et detaljeret søgeredskab til studiejob- og praktiksøgning, især blandt de internationale studerende, som også mener der bør være et større fokus på dem.

SÆRLIGT DET, AT FÅ DE UNGE TIL AT FØLE SIG GODT TILPAS OG INKLUDERET I AARHUS BYLIV, ER VIGTIGT FOR AT ØGE DEN OVERORDNEDE TILFREDSHED MED AARHUS SOM STUDIEBY.

Prioriteringskort: Områder der kan styrkes for at øge den overordnede tilfredshed med Aarhus som studieby



Prioriteringskortet viser, hvilke tiltag der med fordel kan prioriteres, tilfredsheden med Aarhus som studieby skal øges. Prioriteringskortet viser de enkelte tiltag grupperet efter andelen for hvem et tiltag er vigtigt samt de samme kunders generelle tryghed.

Tiltag der ligger i området *priorité* er dem, der er vigtigst at gøre noget ved, da tilfredsheden med disse parametre er forholdsvis lavt samtidigt med, at de har en høj sammenhæng med den overordnede tilfredshed med Aarhus som studieby.

De parametre, der ligger i området *fasthold*, har en høj sammenhæng med den overordnede tilfredshed med Aarhus som studieby, og de studerende er samtidig tilfredse med disse parametre. Det er derfor vigtigt at fastholde disse.

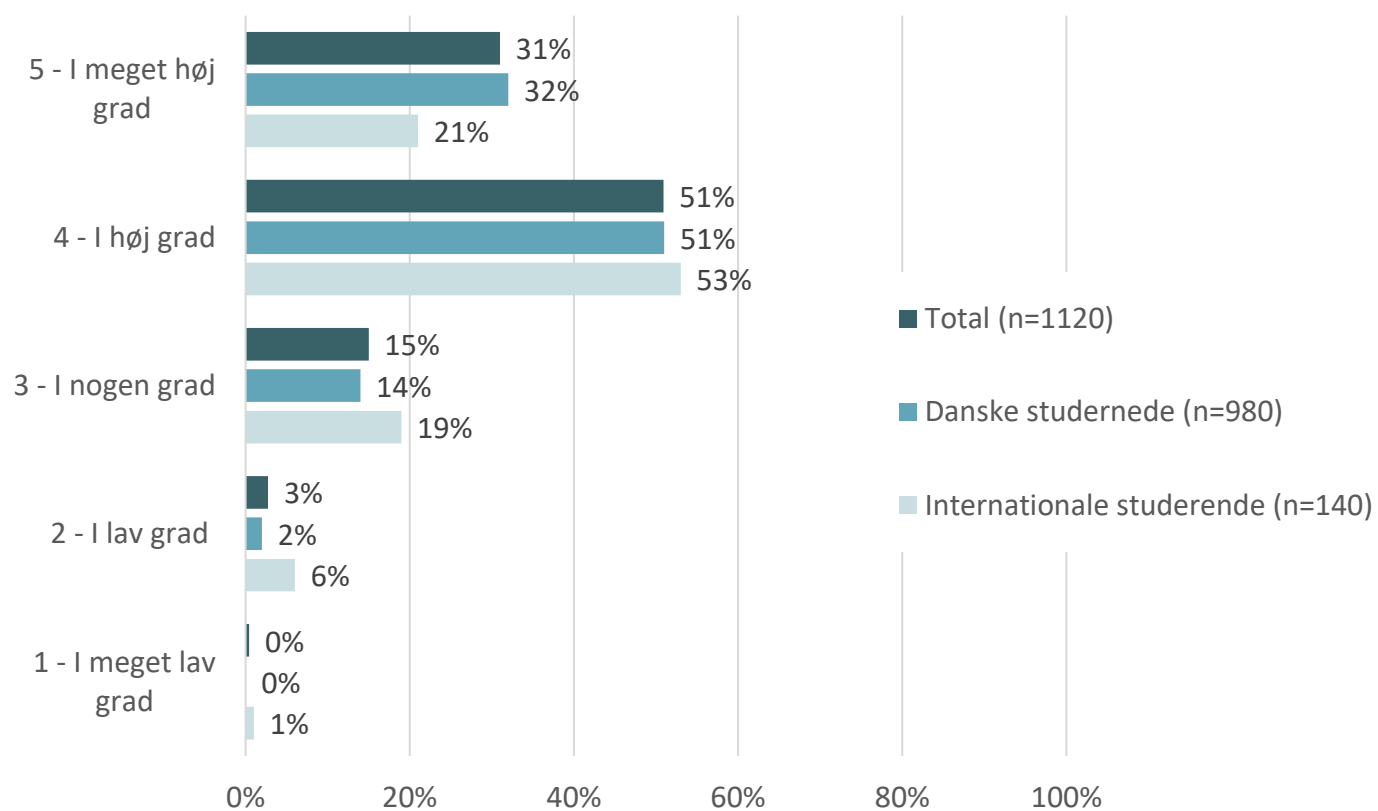
Tiltag i områderne *tilpas* og *overvåg* har ikke så stor sammenhæng med den overordnede tilfredshed med Aarhus som studieby, og der kan forventeligt ikke rykkes så meget på den enkelte studerendes tilfredshed ved at øge indsatsen på disse punkter.

TRIVSEL



LANGT STØRSTEDELEN AF DE STUDERENDE TRIVES I AARHUS.

Q: I hvor høj grad trives du som studerende i Aarhus?



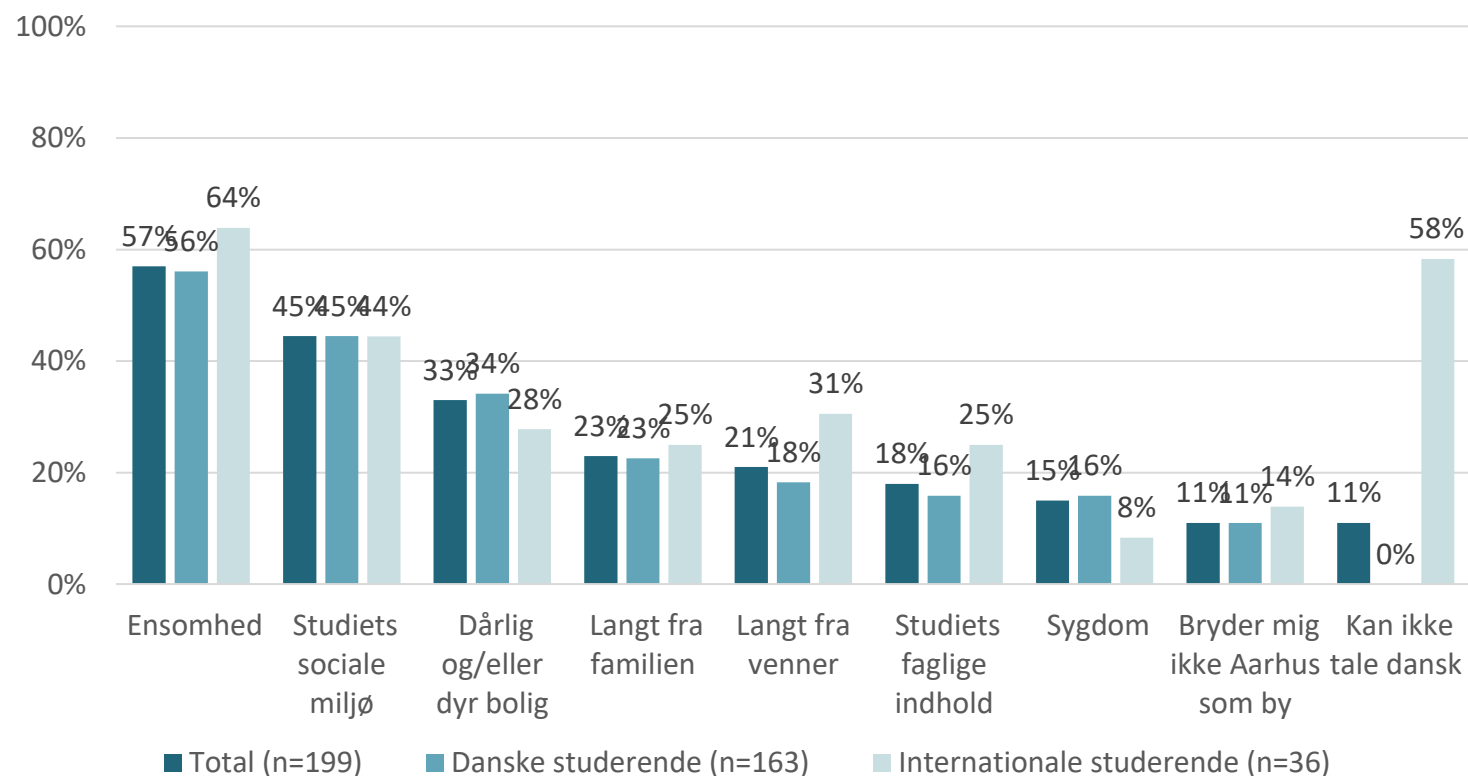
Overordnet set trives de fleste studerende. 82% angiver, at de i høj eller meget høj grad trives. De danske studerende trives lidt mere end de internationale studerende, men overordnet trives størstedelen uanset deres baggrund.

Ved et kig på andre grupper er der kun mindre forskelle. Blandt andet trives dem på kandidaten en anelse mere end dem på bacheloren.

84% af de studerende fra AU trives i høj eller meget høj grad, på VIA er det tilsvarende 81% mens det er 78% der trives i høj eller meget høj grad på tværs af øvrige uddannelsesinstitutioner.

OVER HALVDELEN AF DE STUDERENDE, SOM IKKE TRIVES, SIGER DET ER FORDI, DE ER ENSOMME.

Q: Hvad er medvirkende til, at du ikke trives i Aarhus?



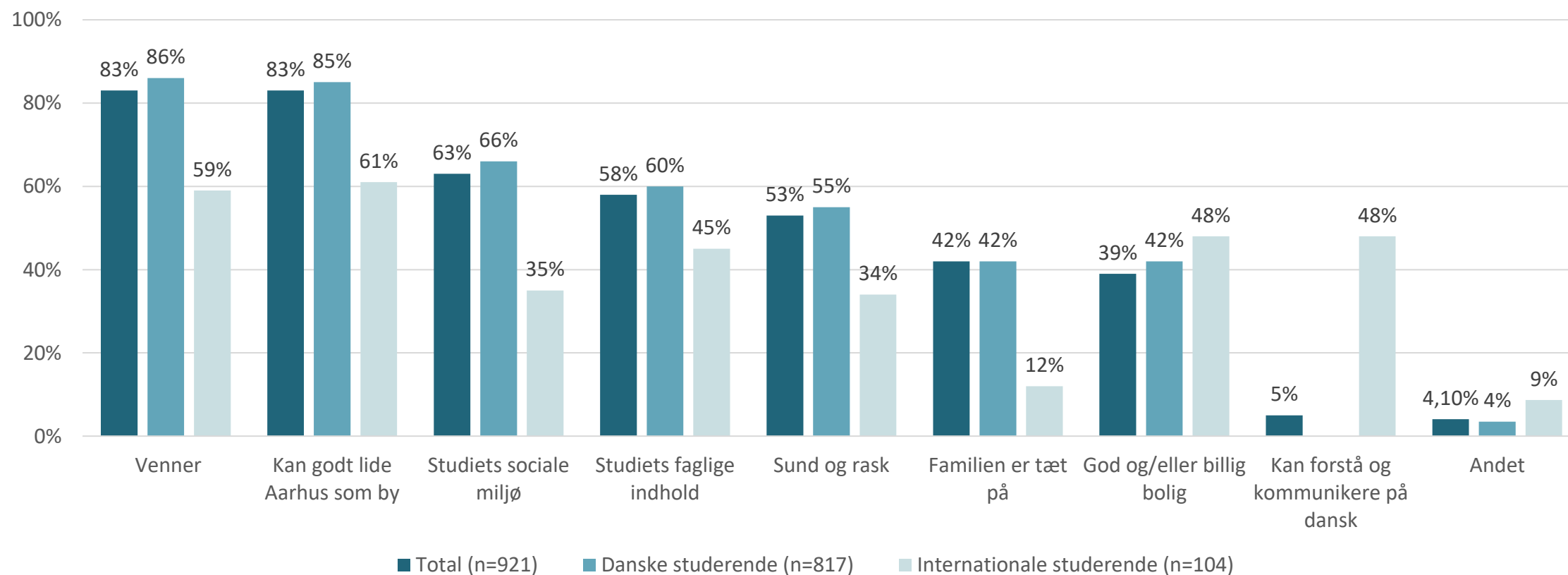
Bland de Danske studerende, som mistrives, angives især ensomhed (56%), studiets sociale miljø (45%) og en dårlig eller dyr boligsituation (28%) som de primære årsager til denne mistrivsel.

For de internationale studerende med mistrivsel, angives primært ensomhed (64%), studiets sociale miljø (44%), distancen til venner (25%) som årsager til den manglende trivsel. Over halvdelen af de internationale studerende, angiver også at manglende sprogkunderskaber er en årsag til mistrivsel.

I de åbne kommentarer nævner internationale studerende også tilfælde af racisme (særligt på arbejdsmarkedet) som værende en af årsagerne til, at de trives i mindre grad.

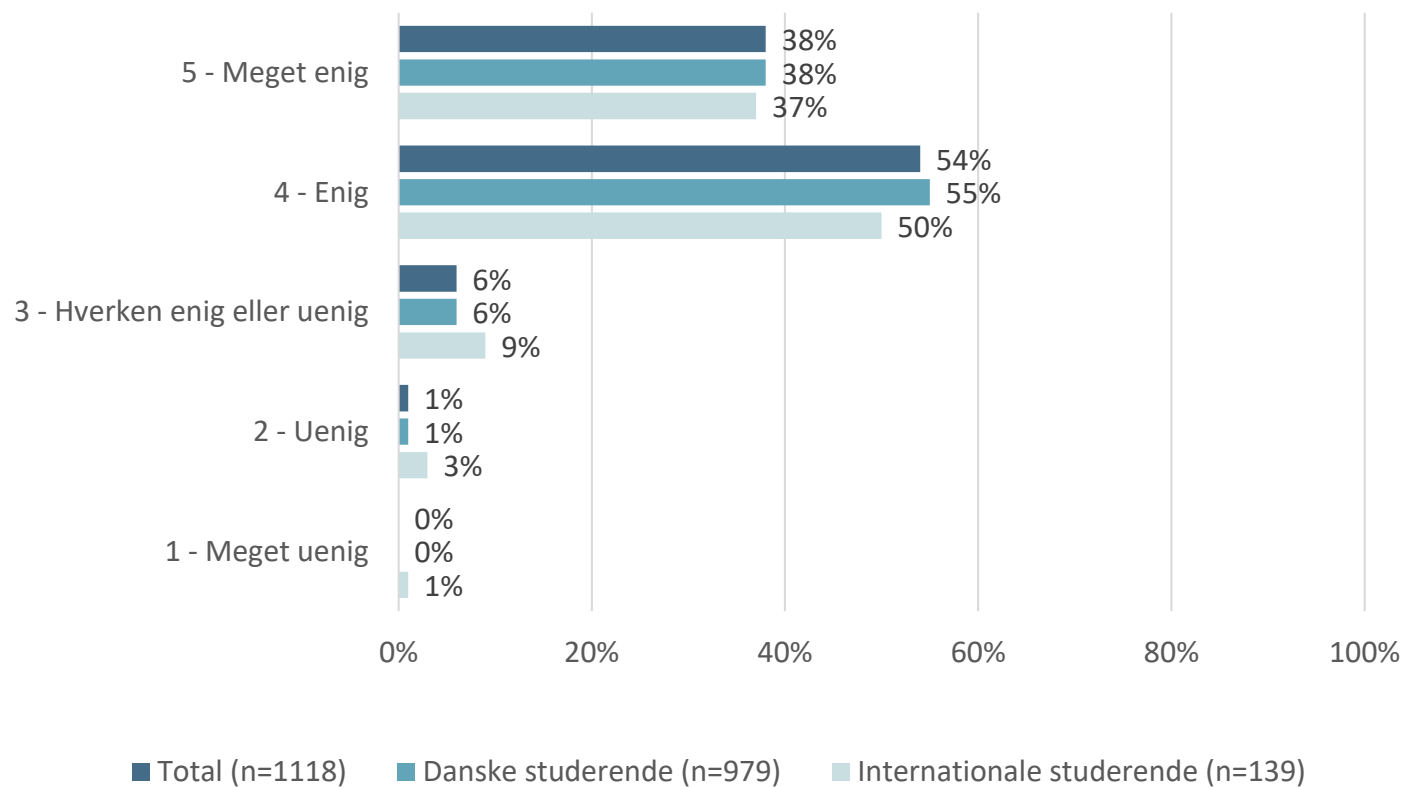
AT HAVE VENNER OG KUNNE LIDE AARHUS SOM BY ER DE PRIMÆRE ÅRSAGER TIL AT MAN TRIVES I AARHUS. ALLE FAKTORER RANGERER RELATIVT HØJT.

Q: Hvad er medvirkende til, at du trives i Aarhus?



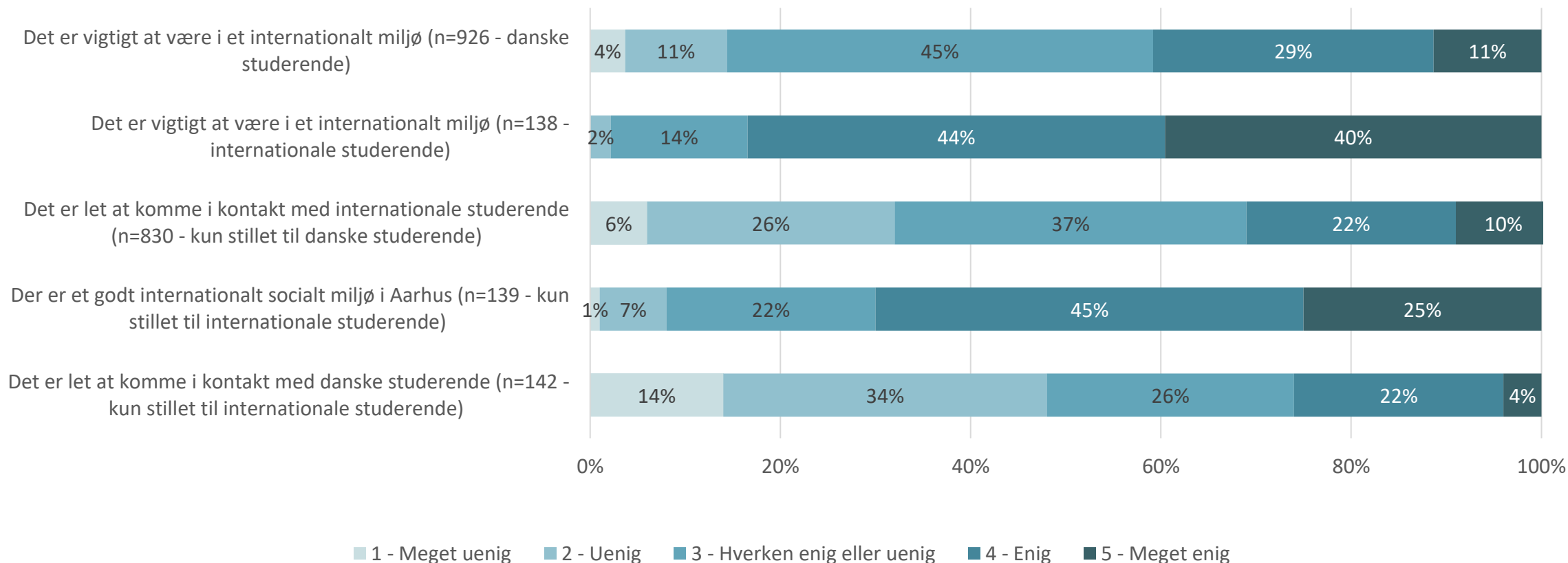
STØRSTEDELEN ER ENIGE I, AT DER ER ET GODT STUDIEMILJØ I AARHUS. EN ANELSE FLERE AF DE INTERNATIONALE STUDERENDE ER UENIGE.

Q: Der er et godt studiemiljø i Aarhus



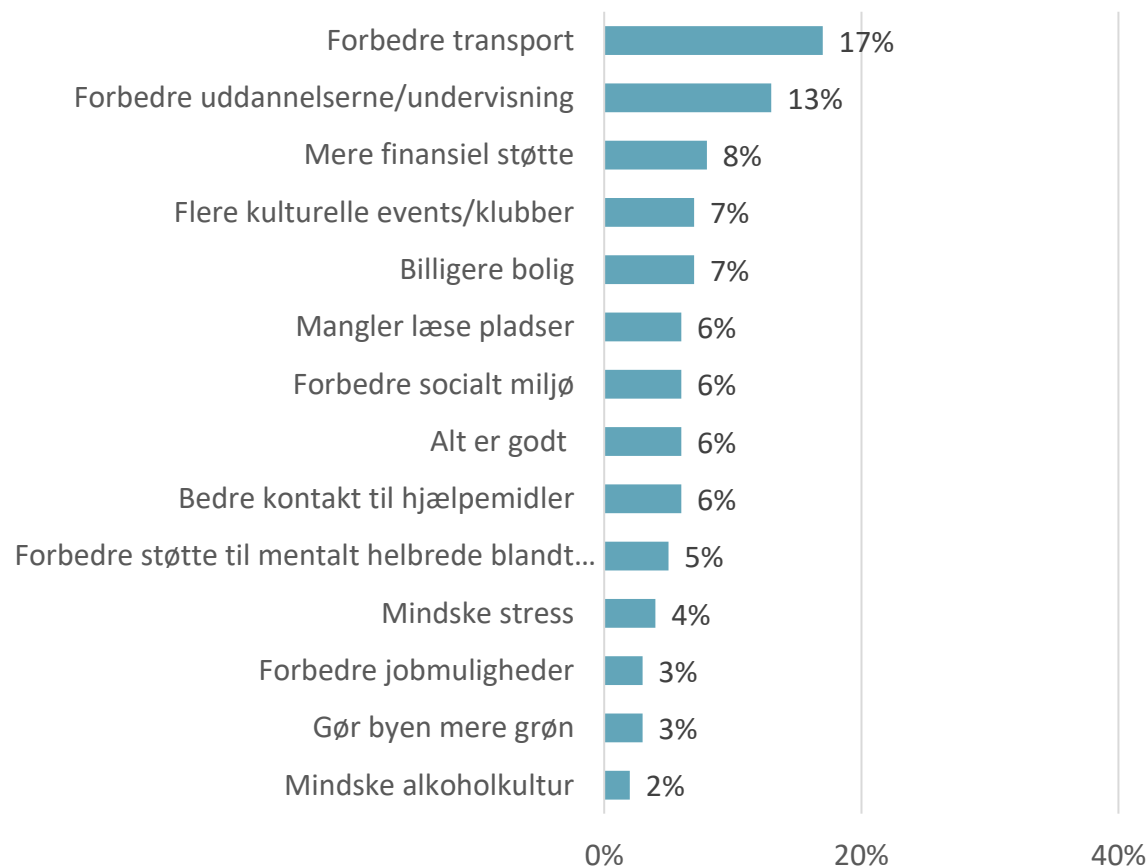
DE INTERNATIONALE STUDERENDE ER GENERELT ENIGE MED I, AT DER ER ET GODT INTERNATIONALT MILJØ I AARHUS. DER ER DOG EN STOR UDFORDRING I AT KOMME I KONTRAKT MED DANSKE STUDERENDE.

Q: Hvor enig er du i følgende udsagn?



FORBEDRINGER PÅ TRANSPORT, UDDANNELSE OG UNDERVISNING KAN FORBEDRE DEN GENERELLE TRIVSEL.

Q: Hvilke tiltag mener du kunne forbedre din trivsel i Aarhus? (n=121)



” Alternativer til sociale arrangementer der tilgodeser at man er på SU - alt er meget dyrt.

” Jeg mener at der burde gøres mere for at skabe interessefællesskaber på tværs af uddannelserne, for at udvide de studerendes netværk, og for at opfordre til samvær uden alkohol. I øjeblikket er man i høj grad afhængig af fredagsbarerne for at møde folk fra andre uddannelser end ens egen.

” At de steder jeg holder af, ikke dræbes af kommunen (spillestedet TAPE, Headquarters, Godsbanen).

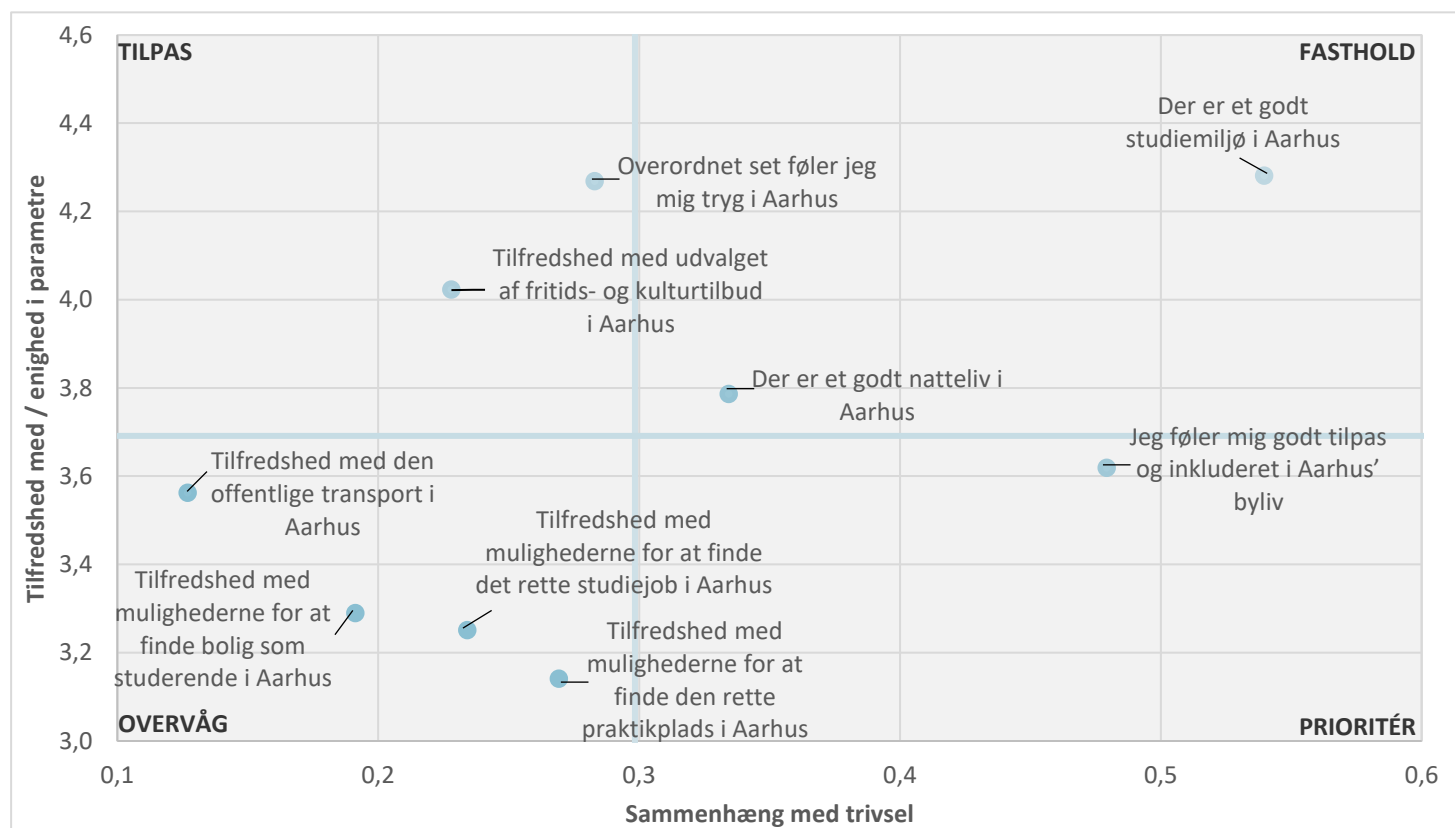
” Stress har været en af de største årsager til mistrivsel for mig. Jeg kunne forestille mig at det kunne forbedres med et tættere forhold mellem de studerende og undervisere og måske mere synlighed og oplysning om tilbud som studie- og trivselsvejledning.

” Mere fokus på gående i trafikken, ikke kun biler og cykler.

” Hvis jeg ikke behøvede bekymre mig så meget over min økonomi. Det er generelt dyrt i Aarhus, især huslejen.

SÆRLIGT DET AT FÅ DE UNGE TIL AT FØLE SIG GODT TILPAS OG INKLUDERET I AARHUS BYLIV ER VIGTIGT FOR AT ØGE TRIVSLEN. DET GODE STUDIEMILJØ I AARHUS SKAL FASTHOLDES.

Prioriteringskort: Områder der kan styrkes for at øge trivsel



Prioriteringskortet viser, hvilke tiltag der med fordel kan prioriteres, tilfredsheden med Aarhus som studieby skal øges. Prioriteringskortet viser de enkelte tiltag grupperet efter andelen for hvem et tiltag er vigtigt samt de samme kunders generelle tryghed.

Tiltag der ligger i området *priorité* er dem, der er vigtigst at gøre noget ved, da tilfredsheden med disse parametre er forholdsvis lavt samtidigt med, at de har en høj sammenhæng med den overordnede tilfredshed med Aarhus som studieby.

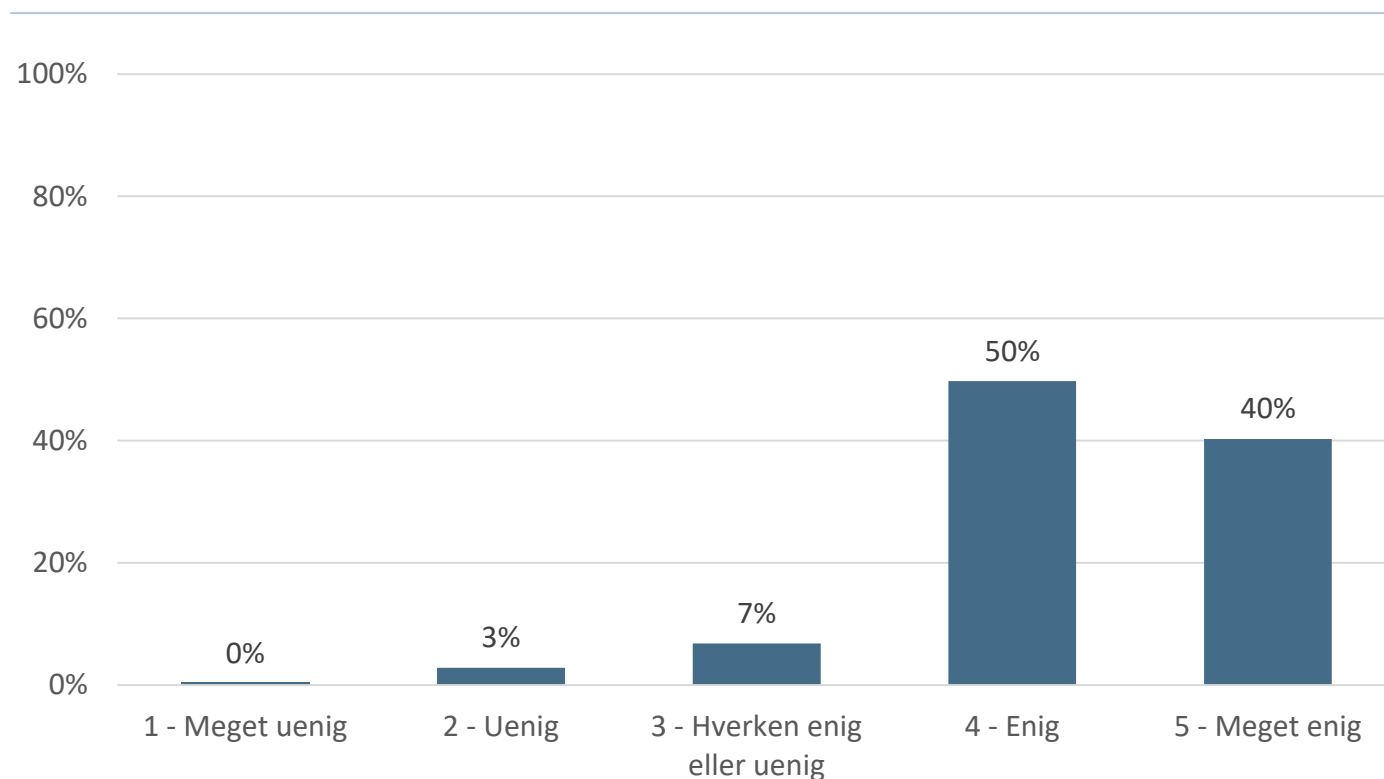
De parametre, der ligger i området *fasthold*, har en høj sammenhæng med den overordnede tilfredshed med Aarhus som studieby, og de studerende er samtidig tilfredse med disse parametre. Det er derfor vigtigt at fastholde disse.

Tiltag i områderne *tilpas* og *overvåg* har ikke så stor sammenhæng med den overordnede tilfredshed med Aarhus som studieby, og der kan forventeligt ikke rykkes så meget på den enkelte studerendes tilfredshed ved at øge indsatsen på disse punkter.

TRYGHED

OVERORDNET ER DER UDBREDT TRYGHED BLANDT ALLE STUDERENDE.

Q: Overordnet set føler jeg mig tryk i Aarhus

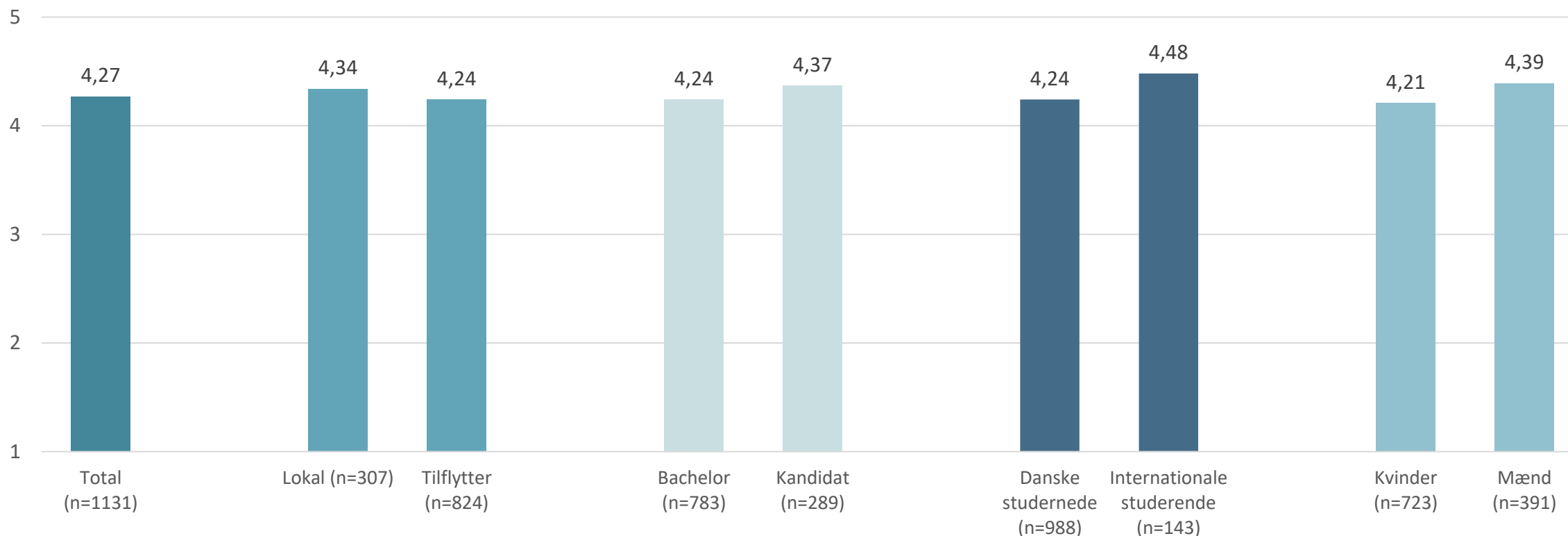


Det er kun 10% af de studerende som er uenige eller hverken kan erklære sig enige eller uenige med udsagnet "Jeg føler mig tryk i Aarhus", og blot 3% er uenige i udsagnet.

Gennemsnitligt scorer Aarhus 4,27 ud af 5 på, hvor tryk man føler sig.

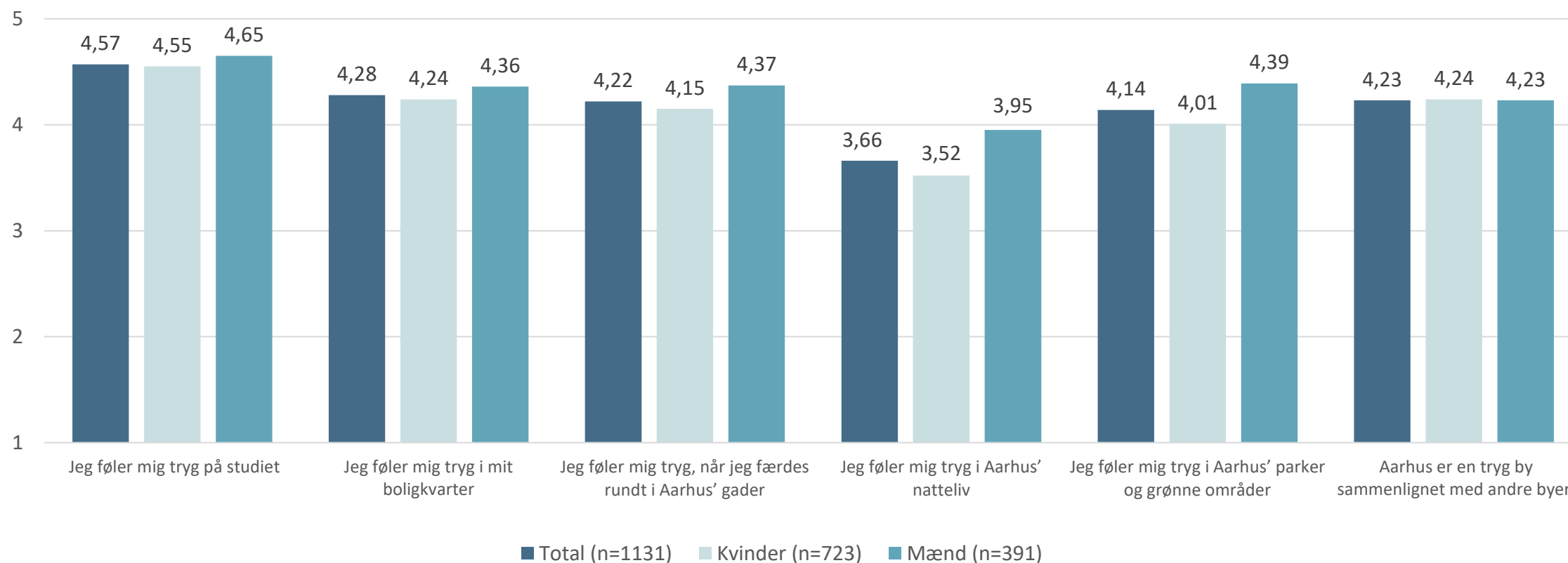
DER ER KUN SMÅ VARIATIONER I, HVEM DER ER TRYGGE. GENERELT ER KVINDER EN ANELSE MERE UTRYGGE END MÆND. DE INTERNATIONALE STUDERENDE ER MERE TRYGGE END DE DANSKE STUDERENDE, HVILKET KAN SKYLDDES SAMMENLIGNING MED LANDET, DE KOMMER FRA.

Q: Overordnet set føler jeg mig tryk i Aarhus (skala fra 1-5, hvor 5 er "meget enig")



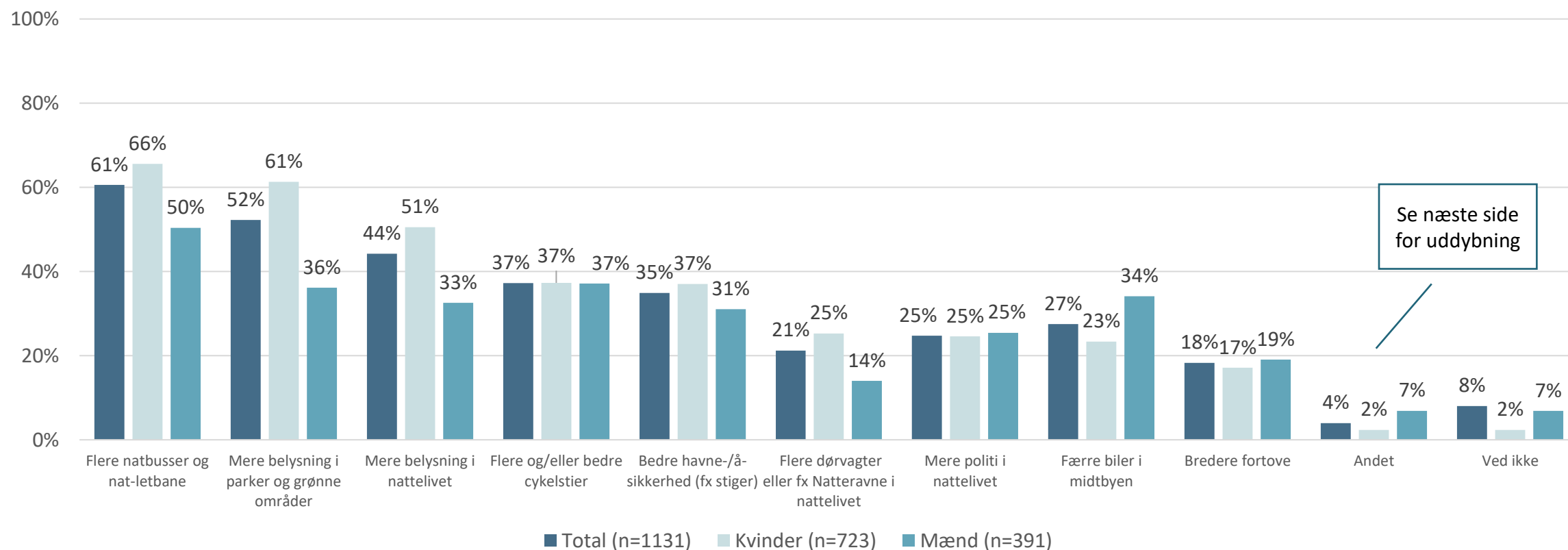
TRYGHED I NATTELIVET VURDERES SOM DET OMRÅDE, DER ER MEST UTRYGT. DET GÆLDER SÆRLIGT FOR DE KVINDELIGE STUDERENDE. DE STUDERENDE ER GENERELT TRYKKE PÅ ALLE ØVRIGE OMRÅDER.

Q: Hvor enig er du med følgende udsagn? (skala fra 1-5, hvor 5 er "meget enig")



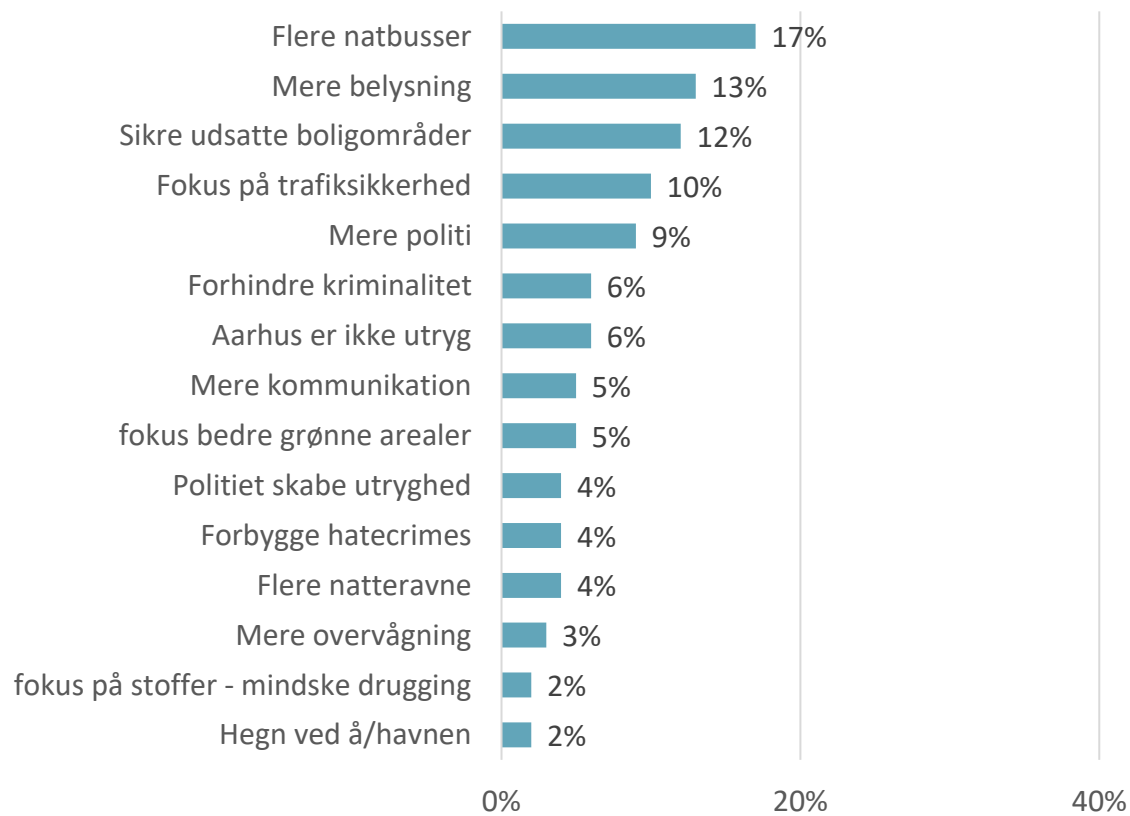
KVINDER FINDER SÆRLIGT FLERE NATBUSSEER SOM VÆRENDE NOGET DER KAN ØGE TRYGHEDEN, EFTERFULGT AF ØGET BELYSNING. MÆND OPLEVER I HØJERE GRAD END KVINDERNE ET BEHOV FOR FÆRRE BILER I CENTRUM.

Q: Hvilke(t) tiltag mener du kunne øge trygheden i Aarhus?



UNDER ANDET, NÆVNES ISÆR FLERE NATBUSSE OG MERE BELYSNING SOM TRYGHEDSSKABENDE.

Q: Hvilke(t) tiltag mener du kunne øge trygheden i Aarhus (n=92)



” Tiltag mod hatecrimes mod fx etniske minoriteter og LGBT+personer.

” Mere politi i Gellerup. Jeg er flere gange blevet råbt efter på gaden, og forfulgt ind busser om at sælge mig stoffer.

” Især offentlig transport er der voldelige og klamme typer. det bliver der ikke holdt øje med. men ellers godt med politi i byen... savner lidt mere politi når man kommer hjemad... Eller natteravne på busserne og ikke kun tog.

” Det er et KÆMPE problem at der er så dårlige forbindelser med offentlig transport om natten!! Jeg skal flere gange cykle hjem småfuld eller GÅ fire kilometer i mørket...

” Prioritet af grønne områder og dyrkelsen af disse og deres evne til at samle folk.

” Mangler belysning på Brabrandstien til de mørke timer. Det gør mig utryg at færdes der i mørke.

” Et eller andet buddy system når man skal hjem.

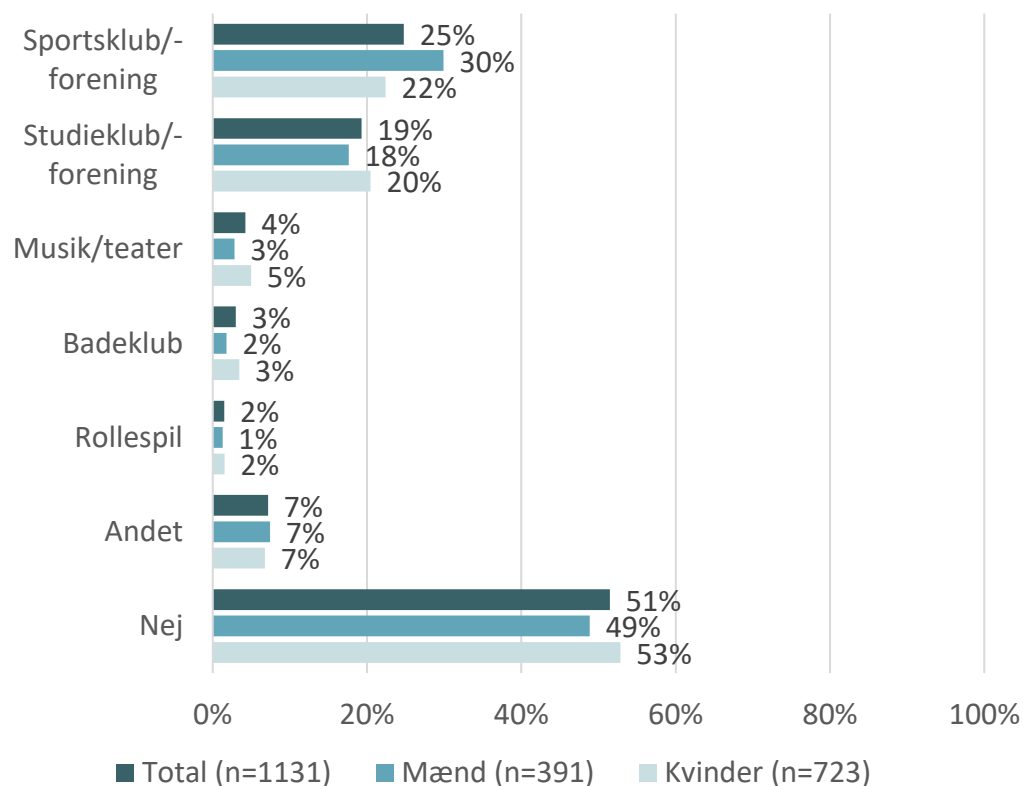
” En varmistue eller et åbent lokale hvor man kan få noget vand og lignende og vente på at blive hentet af ens forældre eller en bekendt hvis man er for fuld til at tage hjem eller man føler sig utryg evt at der er nogle grupper som natteravnene som hjælper den fulde hjem.

BYLIV OG TRANSPORT

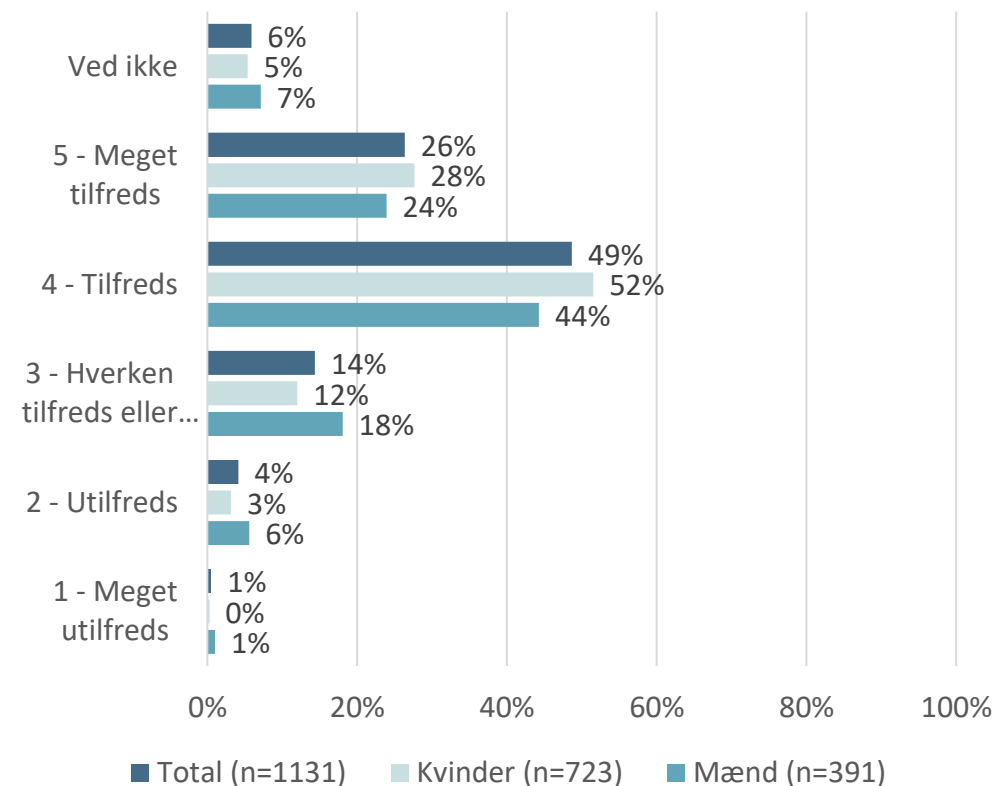


HALVDELEN AF DE STUDERENDE ER IKKE MEDLEM AF EN FORENING ELLER KLUB. SÆRLIGT MÆNDENE ER MEDLEM AF EN SPORTSKLUB ELLER –FORENING. ALLIGEVEL VURDERER DE FLESTE, AT DE ER TILFREDSE MED UDBUDET AF FRITIDS- OG KULTURTILBUD. MÆNDENE ER LIDT MERE UTILFREDSE END KVINDERNE.

Q: Er du medlem af en forening eller klub?

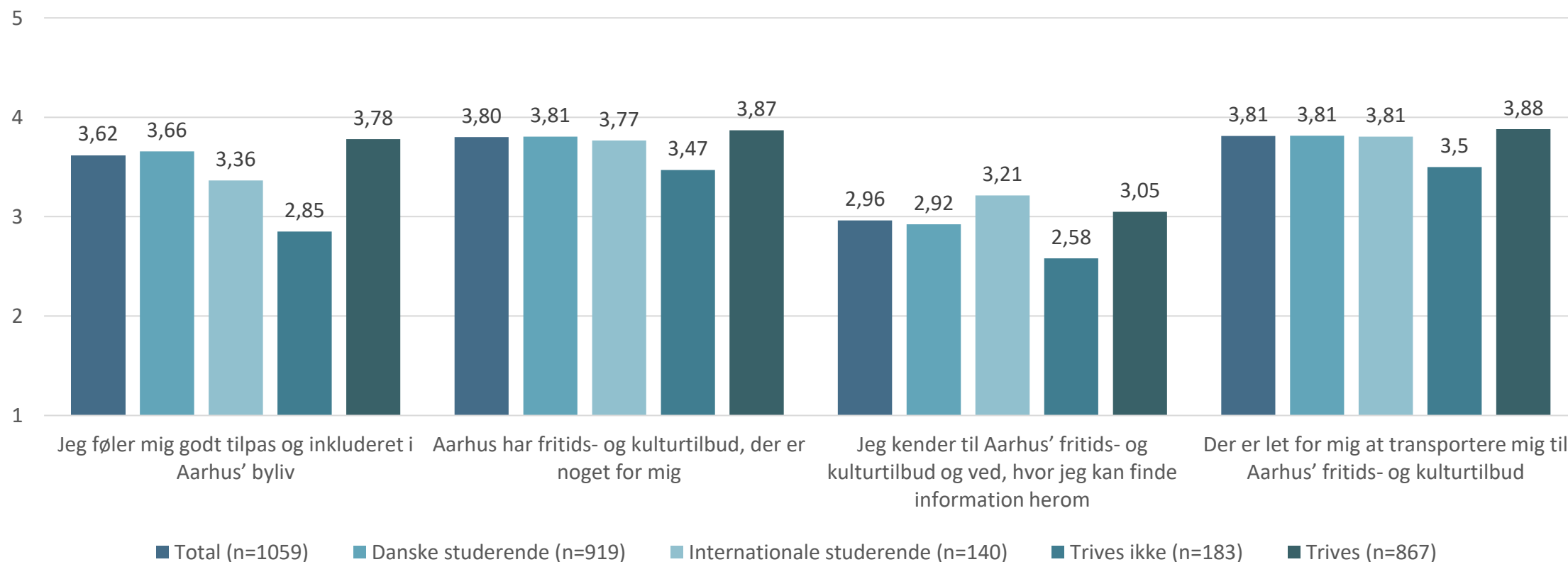


Q: Hvor tilfreds er du med udvalget af fritids- og kulturtilbud i Aarhus?



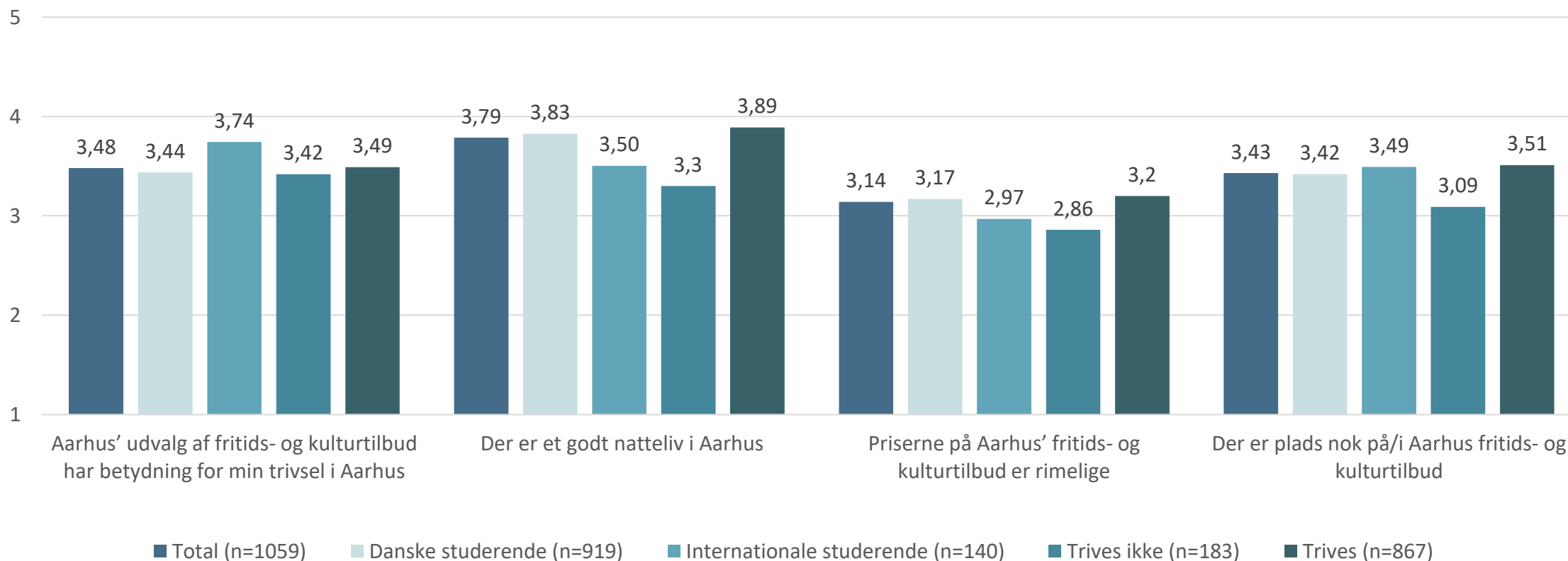
FLERE ER USIKRE PÅ, HVOR DE KAN FINDE INFORMATION OM AARHUS' FRITIDS- OG KULTURTILBUD. ISÆR STUDERENDE MED MISTRIVSEL SCORER LAVT PÅ INKLUSION, OVERBLIK, TILFREDSHED MED UDBUD OG TRANSPORT.

Q: Hvor enig er du med følgende udsagn? (skala fra 1-5, hvor 5 er "meget enig")



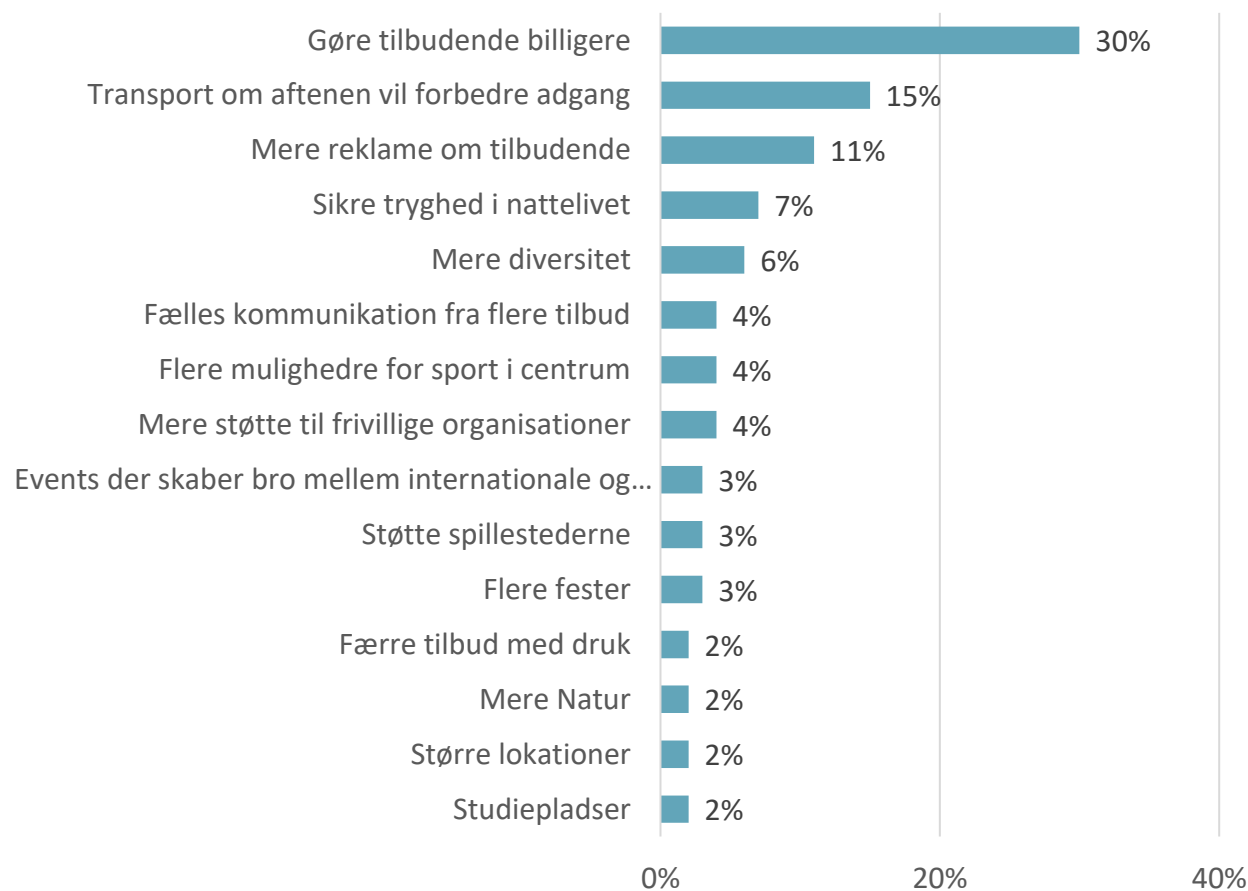
AARHUS KOMMUNE KAN ARBEJDE PÅ INTERNATIONALE STUDERENDES ADGANG TIL AARHUS NATTELIV. DERUDOVER ER DER MANGE STUDERENDE MED MISTRIVSEL SOM OPLEVER, AT PRISERNE PÅ FRITIDSAKTIVITETER IKKE ER RIMELIGE.

Q: Hvor enig er du med følgende udsagn? (skala fra 1-5, hvor 5 er "meget enig")



DE STUDERENDE EFTERLYSER BILLIGERE FRITIDS- OG KULTURTILBUD, SAMT FLERE AFTEN/NATBUSSE, SÅLEDES MAN KAN KOMME TIL OG FRA AKTIVITETERNE.

Q: Hvilke forslag har du til, hvordan man kan forbedre Aarhus' byliv for studerende (n=332)



” Mit største problem er ofte at komme mellem forstæderne med offentlig transport (f.eks. fra Løgten til Mejlbj).

” Mere marketing omkring tilbud, studievenlige priser. Flere alternative nattelivssteder.

” I think more ways for the international students to interact with the Danes beyond class, I felt most of the events for international students were mostly for international students. I would have liked to meet more Danes.

” Gode udendørs faciliteter hvor man kan mødes og potentielt lave nogle aktiviteter. Gælder omkring Aarhus Universitet og nede i centrum.

” Mere offentligt plads, f.eks. ved at gendanne torve og pladser til menneskers ophold i stedet for trafik og parkering.

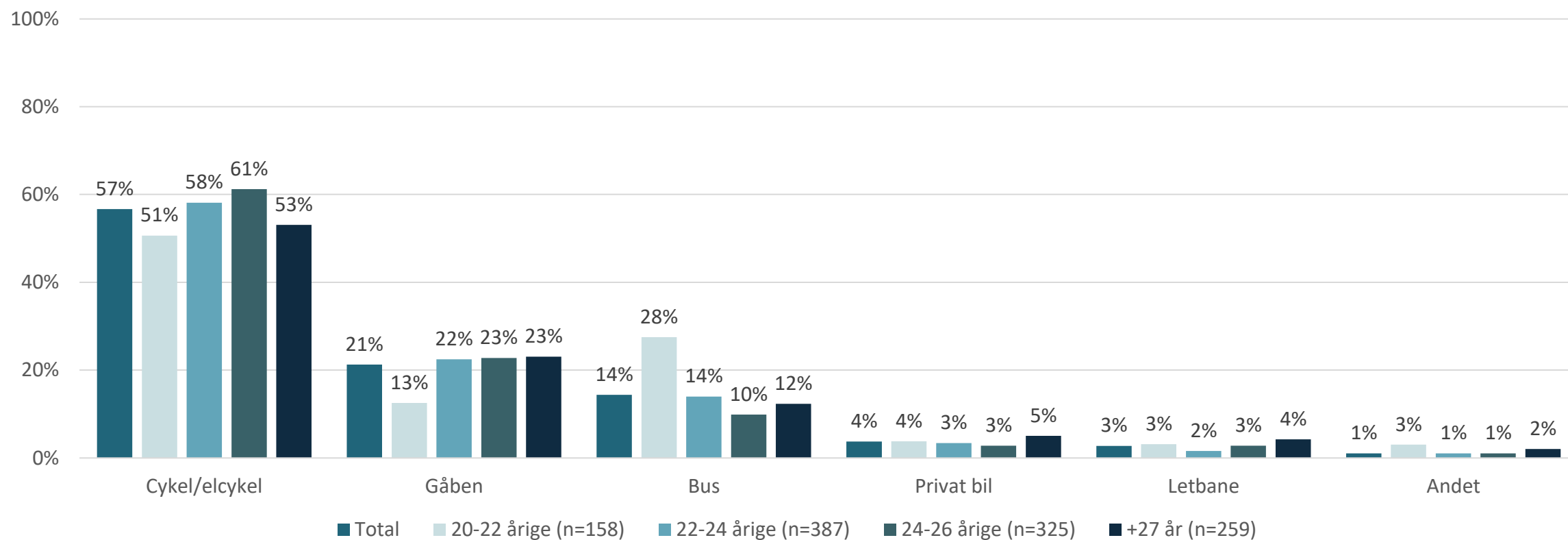
” Forbedre sikkerheden for homoseksuelle i nattelivet, eg er engang blevet slået ned fordi han troede jeg var homoseksuel.

” flere studiegruppe pladser på skolerne og i byen, mulighed for at booke cafeplads evt.

” At man ikke lukker et spillested som TAPE og Headquarters, eller vælger at kvæle et spirende miljø på godsbanen ved at rive store dele af det ned, for at lave det om til en byggeplads i flere år. 5

CYKEL ER DEN MEST UDBREDTE TRANSPORTFORM BLANDT STUDERENDE, MENS BUS HOVEDSAGELIGT BRUGES AF DE YNGRE STUDERENDE – MÅSKE FORDI DE TYPISK STARTER MED AT BO MERE YDERLIGT.

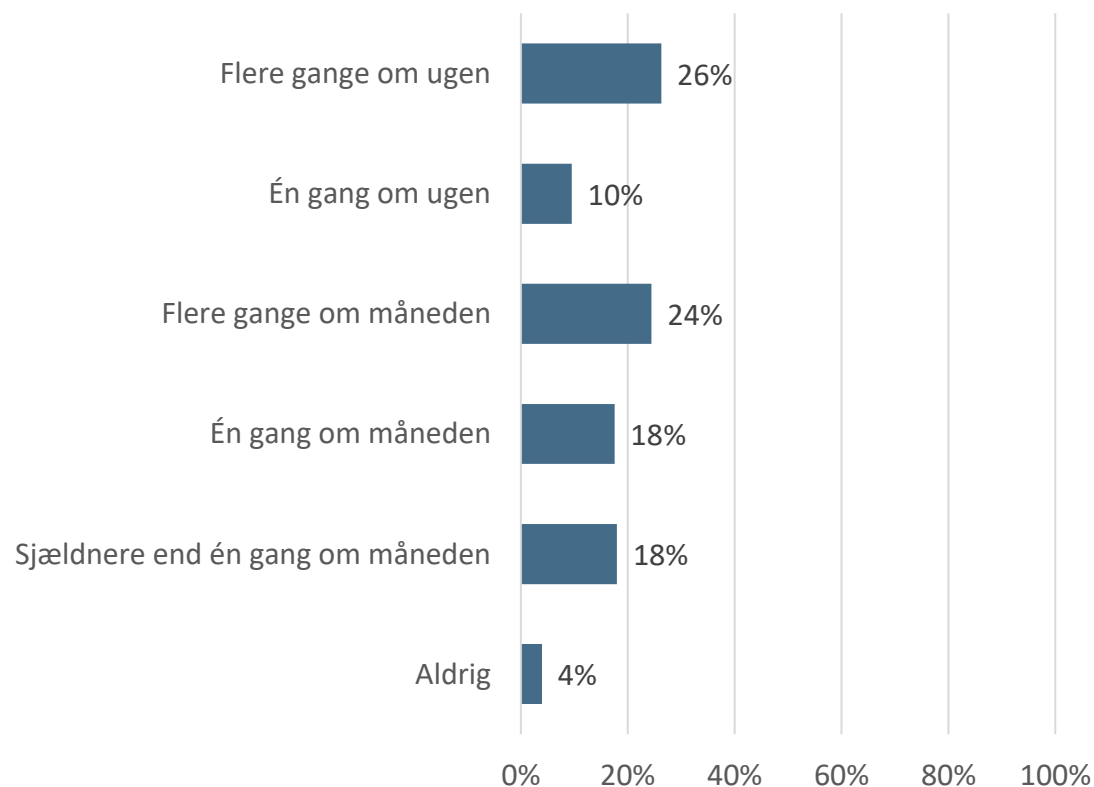
Q: På hvilken måde transporterer du dig oftest til og fra dit uddannelsessted? (n=1128)*



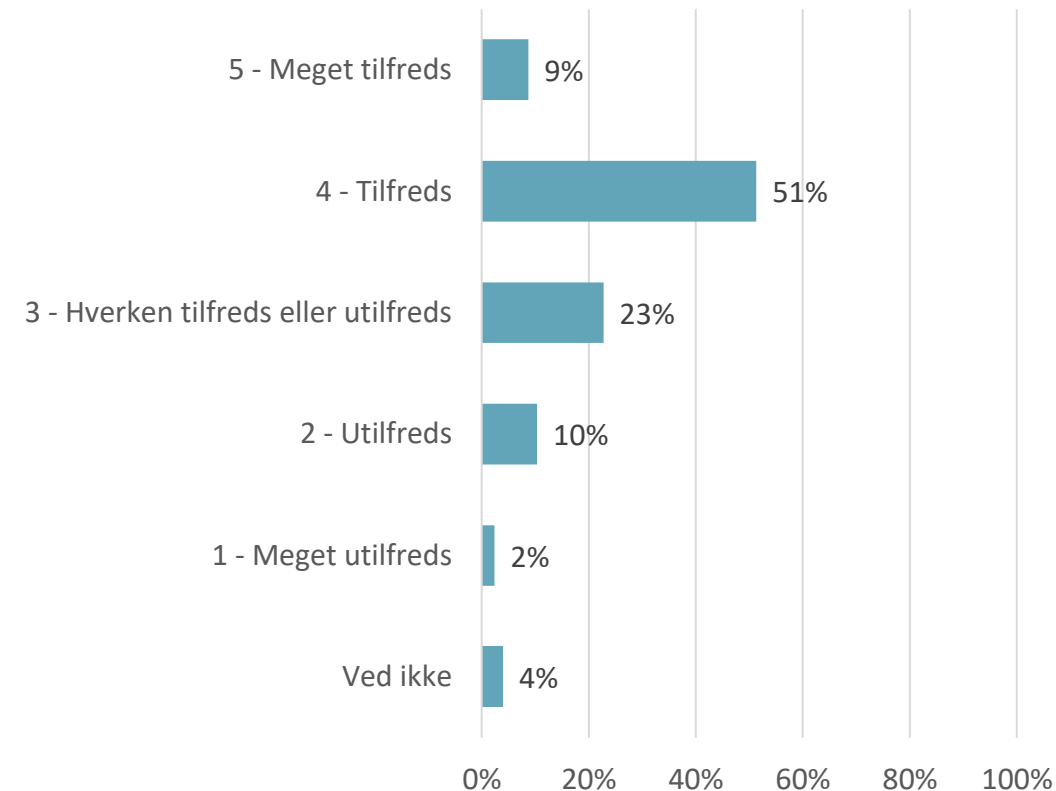
*Scotter/knallert/motorcykel, longboard/løbehjul og andet er ikke inkluderet da der kun er 0-1% der bruger disse

3 UD AF 5 TAGER OFFENTLIG TRANSPORT FLERE GANGE OM MÅNEDEN. OVER HALVDELEN AF DE STUDERENDE ER TILFREDSE MED DEN OFFENTLIGE TRANSPORT I AARHUS.

Q: Hvor ofte benytter du dig af den offentlige transport i Aarhus? (n=1128)

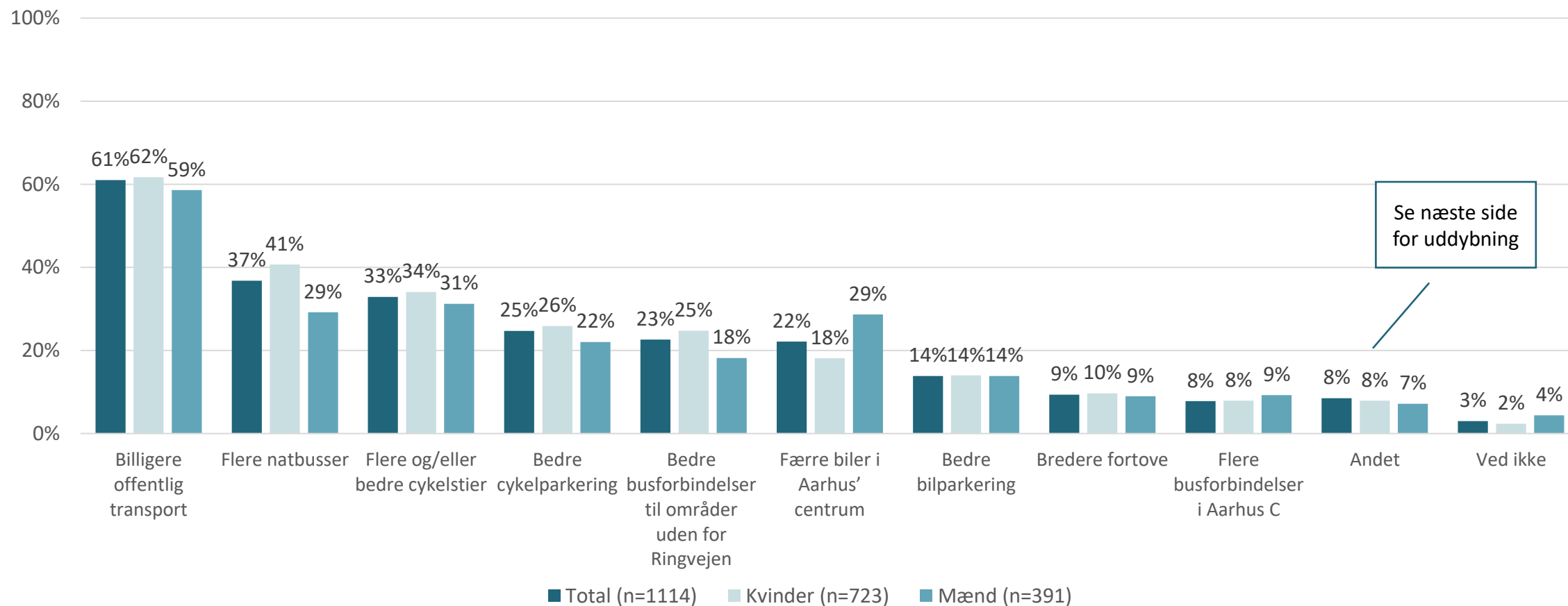


Q: Hvor tilfreds er du med den offentlige transport i Aarhus? (n=1128)



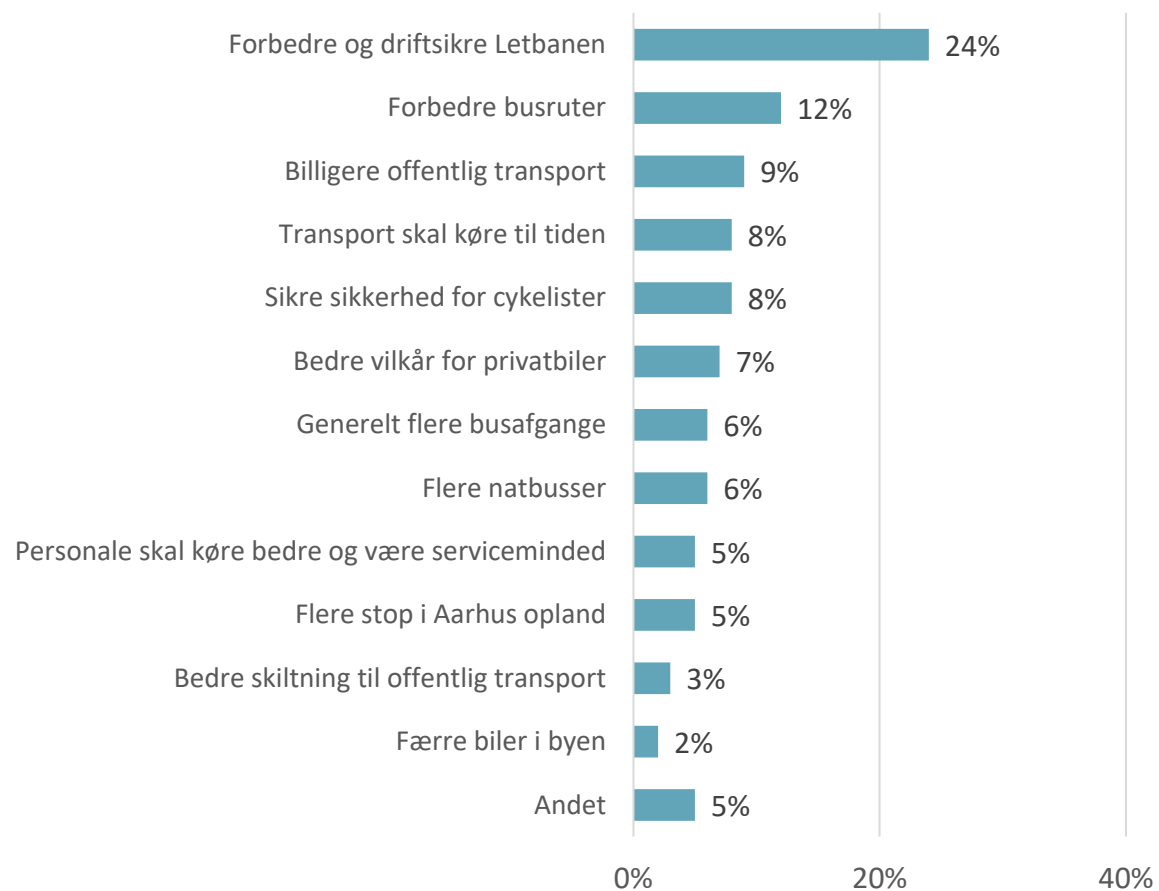
MANGE EFTERSPØRGER BILLIGERE OFFENTLIG TRANSPORT, FLERE AFGANGE OM NATTEN, SAMT BEDRE CYKELSTIER. SÆRLIGT MÆND ØNSKER FÆRRE BILER I CENTRUM.

Q: Hvilke(t) tiltag synes du særligt kunne forbedre din transport i Aarhus?



I DE ÅBNE KOMMENTARER ØNSKER 24% AT LETBANEN VAR MERE DRIFTSSIKKER OG 12% AT BUSRUTERNE VAR BEDRE.

Q: Hvilke(t) tiltag synes du særligt kunne forbedre din transport i Aarhus? (n=96)



” Tog stopper inden aarhus C, fx aarhus v eller Brabrand, så man ikke altid skal ind forbi centrum for at tage ud af byen. Det ville lette trafik og færdsel inde i byen.

” Offentlig transport burde være meget billigere på nationalt plan og Aarhus burde gå foran og inspirere.

” Synes ærlig talt vilkårene er rigtig gode som de er. Men fedt, at man kan mærke der er fokus på det.

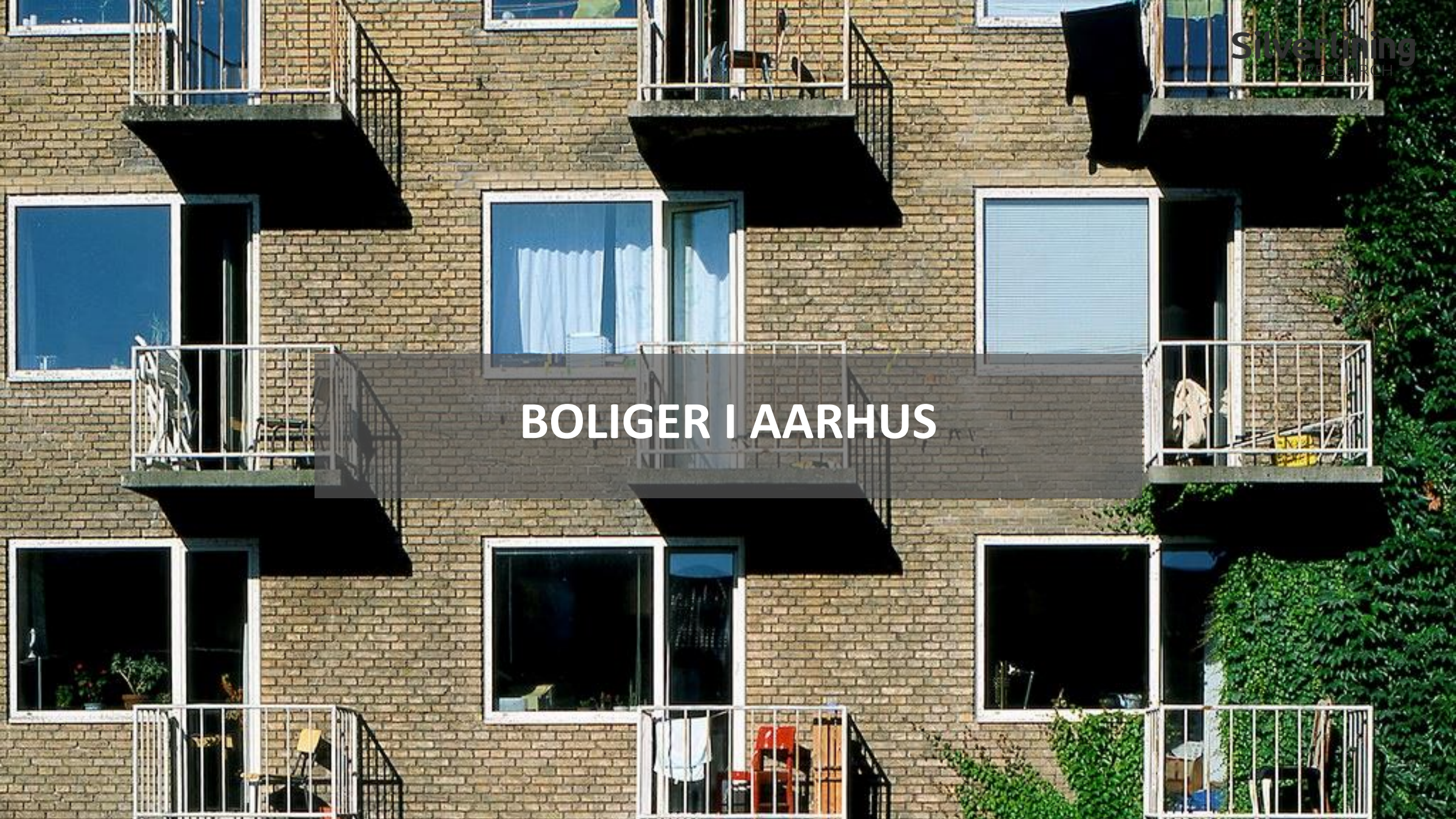
” Mindre nede-tid på letbanen. Evt. mulighed for at kunne tilmelde sig SMS information i tilfælde af aflysninger. Flere letbaner fra 02 til 05.

” Jeg føler mig ikke sikker i busserne, hvis der f.eks. er mange berusede unge mænd. Jeg oplever ikke at buschauffør/andre griber ind, og der er ikke nok billetkontrol.

” Det var ikke rart at cykle da der lige var faldet sne, da der selv på de mere benyttede cykelstier lå meget sne.

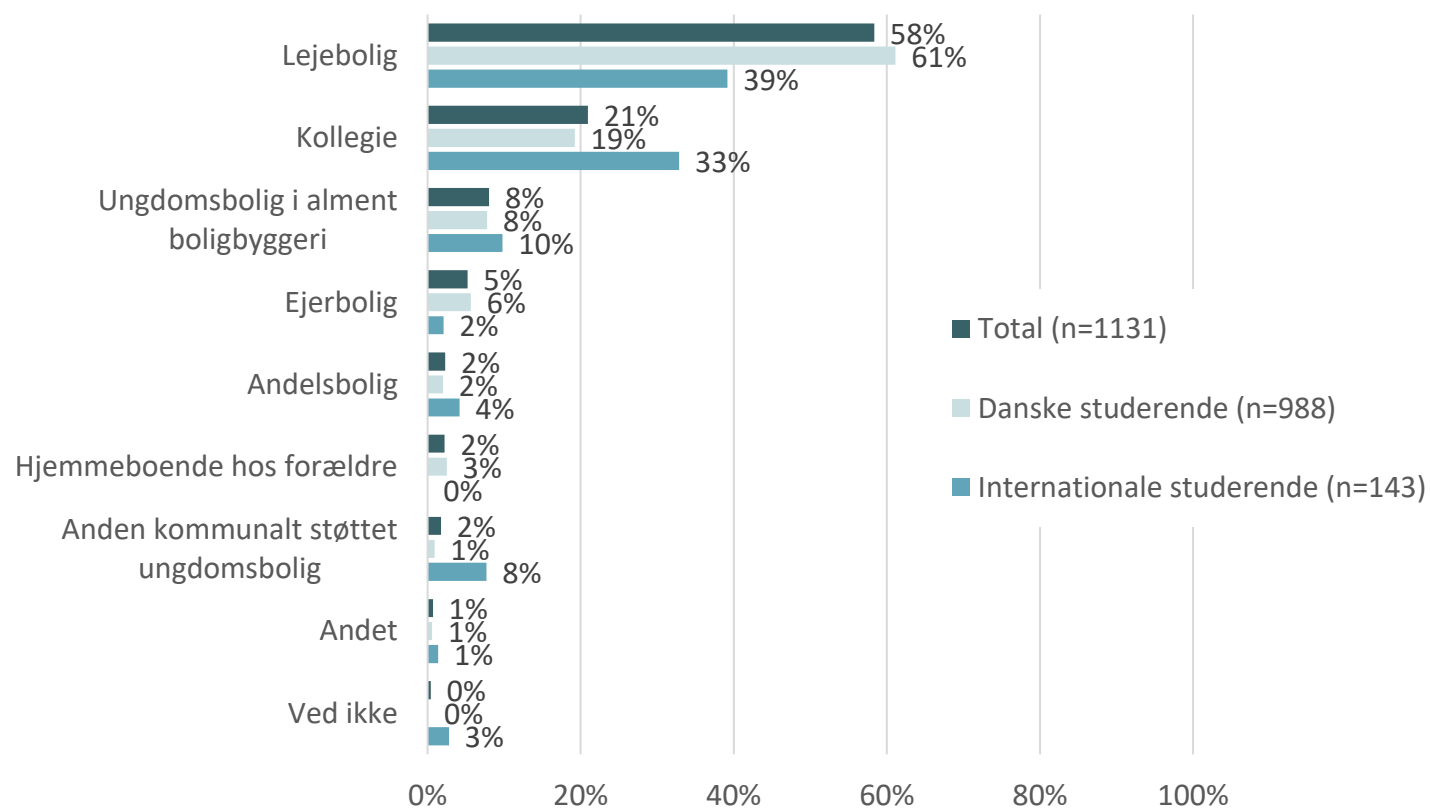
” Cykle for det meste rundt, da busserne tit er forsinket og det derfor tager længere tid at tage bussen end at cykle.

BOLIGER I AARHUS



DE INTERNATIONALE STUDERENDE SØGER I HØJERE GRAD MOD KOLLEGERNE END DE DANSKE STUDERENDE. BEGGE GRUPPER BOR DOG FORTRINSVIST I LEJEBOLIGER.

Q: Hvilken type bolig bor du i?



61% af danske studerende bor i lejebolig, mens det tilsvarende er 39% blandt internationale studerende. De internationale studerende søger i højere grad mod kollegierne hvor 33% bor.

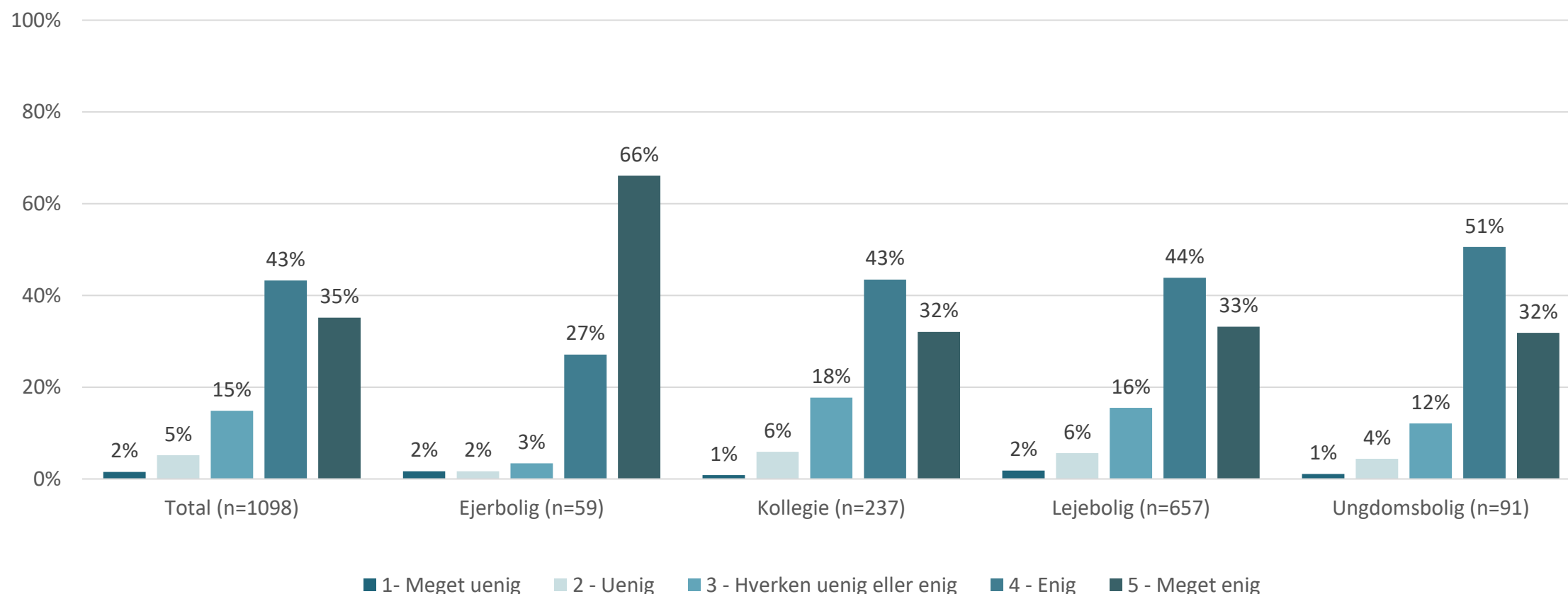
Mænd vælger i højere grad at bo på kollegie, mens kvinder fortrækker lejebolig eller ungdomsbolig i alment boligbyggeri.

Andelen af de studerende som er hjemmeboende ved forældre falder med alderen, hvor 7% af de yngste (20-22 år) bor hjemme falder andelen gradvist indtil den rammer 0% blandt de ældste (28-30 år)

Ligeledes falder andelen der bor i kollegie også med alderen, hvor hele 33% af de yngste (20-22 år) bor i kollegie, mens det kun er 17% af de ældste studerende.

STUDERENDE DER BOR I EJERBOLIG ER MEST TILFREDSE MED DERES NUVÆRENDE BOLIG. TILFREDSHEDEN ER DOG RELATIVT HØJ PÅ TVÆRS AF BOLIGTYPER, OG FÅ ER UTILFREDSE.

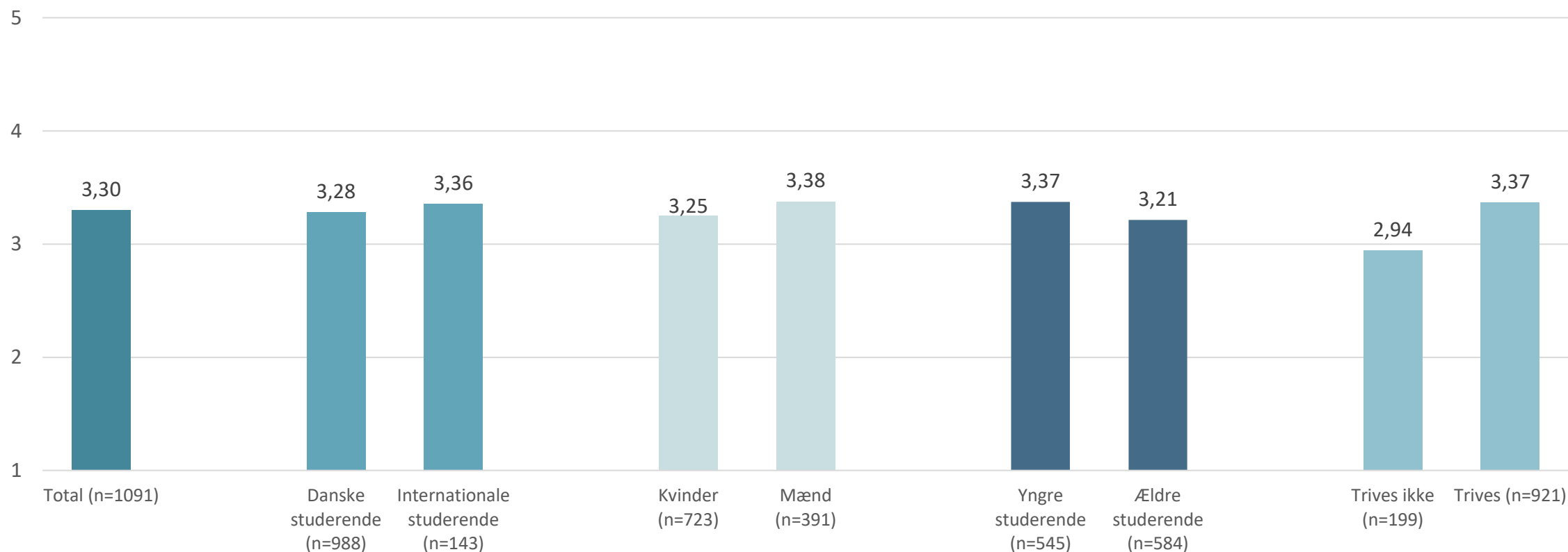
Q: Jeg er tilfreds med min nuværende bolig*



Personer der har angivet de bor i andels bolig eller andet er ikke inddraget pga lavt n

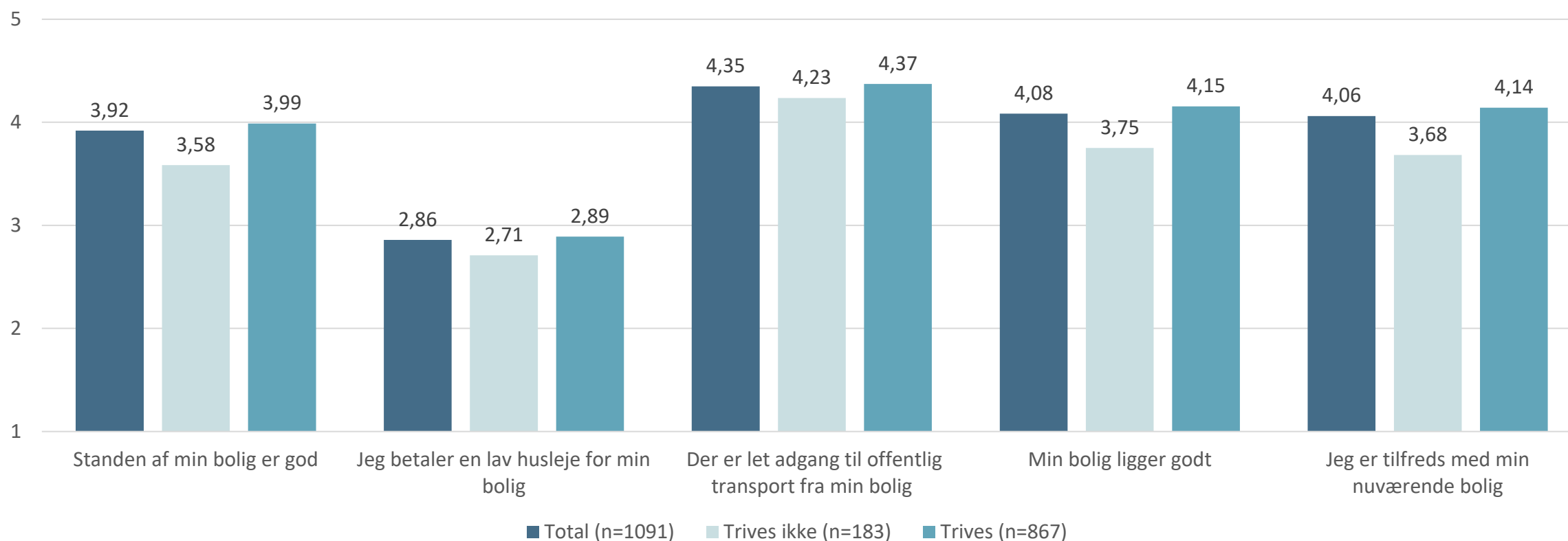
DER ER EN STØRRE ANDEL STUDERENDE DER ER TILFREDSE END UTILFREDSE, HVAD ANGÅR MULIGHEDERNE FOR AT FINDE BOLIG. DE ÆLDRE STUDERENDE OG SÆRLIGT STUDERENDE DER MISTRIVES, ER MINDRE TILFREDSE.

Q: Hvor tilfreds er du med mulighederne for at finde bolig som studerende i Aarhus? (skala fra 1-5, hvor 5 er "meget tilfreds")



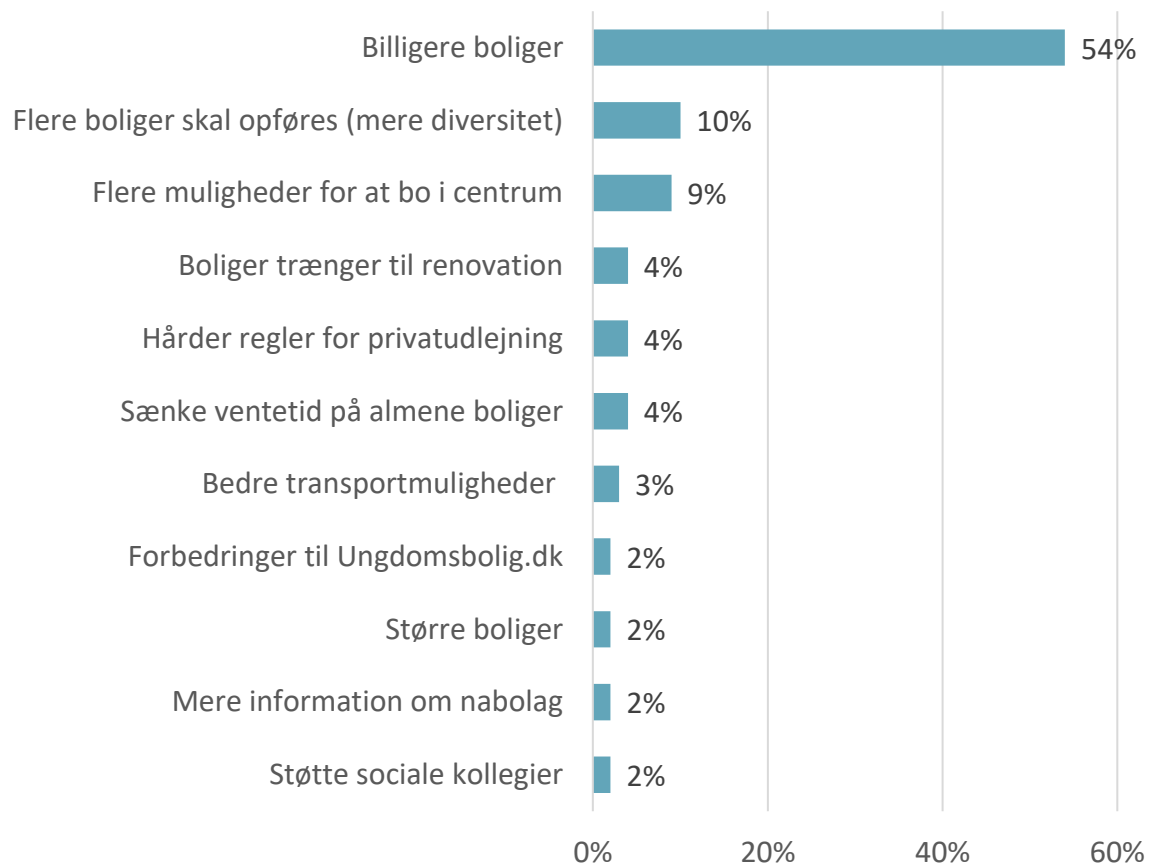
TILFREDSHEDEN MED HUSLEJE ER LAV, MENS ISÆR ADGANG TIL OFF TRANSPORT ER TILFREDSSTILLENDE. STUDERENDE, DER IKKE TRIVES, VURDERER ALLE OMRÅDER VEDRØRENDE BOLIG LAVERE, END STUDERENDE DER TRIVES.

Q: Hvor enig er du i følgende udsagn? (skala fra 1-5, hvor 5 er "meget enig")



BILLIGERE BOLIG ER DET UBETINGET MEST EFTERSPURGTE BOLIGTILTAG BLANDT DE STUDERENDE, DER HAR VALGT AT KOMME MED FORSLAG TIL, HVORDAN BOLIGMULIGHEDERNE KAN FORBEDRES.

Q: Hvilke(t) tiltag synes du særligt kunne forbedre boligmulighederne for studerende i Aarhus? (n=513)



” Være opmærksomme på private udlejerers boligudlejning. I min opgang er der blandt andet skimmelsvamp i stuelejligheden samt kælderen, hvilket udlejer ikke har håndteret.

” Studieboliger uden for Gellerup skal være billigere, så man kan bo trygt selvom man ikke kan tage et studiejob.

” At det offentlige regulerede flere boliger, i stedet for private udlejere, der både udbyder en meget høj pris og er meget selektiv med hvilke lejere de vil have boende, hvilket gør processen med at finde en bolig noget nær umulig.

” Vedligeholdet af de lidt ældre boliger trænger virkelig til et løft. Jeg har boet steder, hvor ting som fx vandhanen i badeværelset ikke blev fikset, da badeværelset alligevel skulle renoveres inden for 3 år.

” Sænk lejepriserne så hele ens SU ikke skal gå til det. Derudover et udbud af lejligheder med forskellige kvm, for alt for mange er 50 kvm eller under og når man bor to er det lige småt nok.

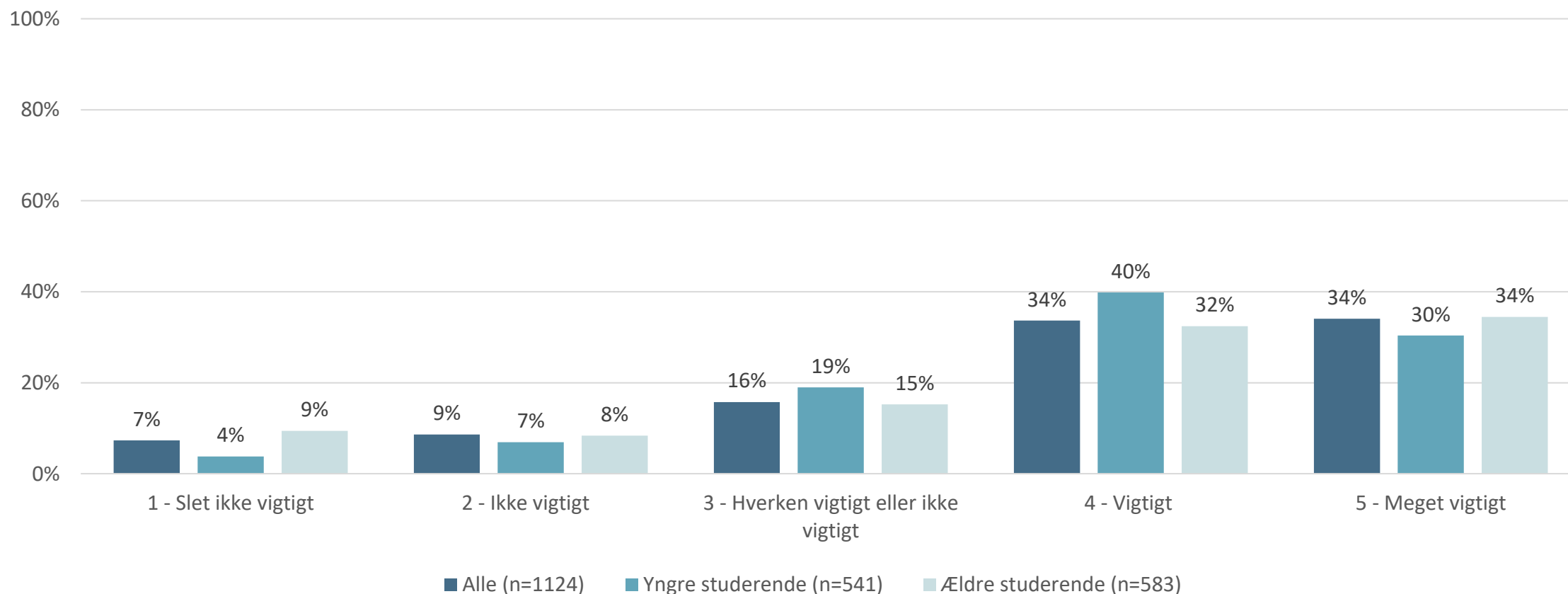
” På f.eks. ungdomsbolig.dk kan man sjældent se de lejligheder man bliver tilbudt, så man kan kun håbe på at boligen er noget for en, samt at det ikke er nedslidt.

VALG AF AARHUS



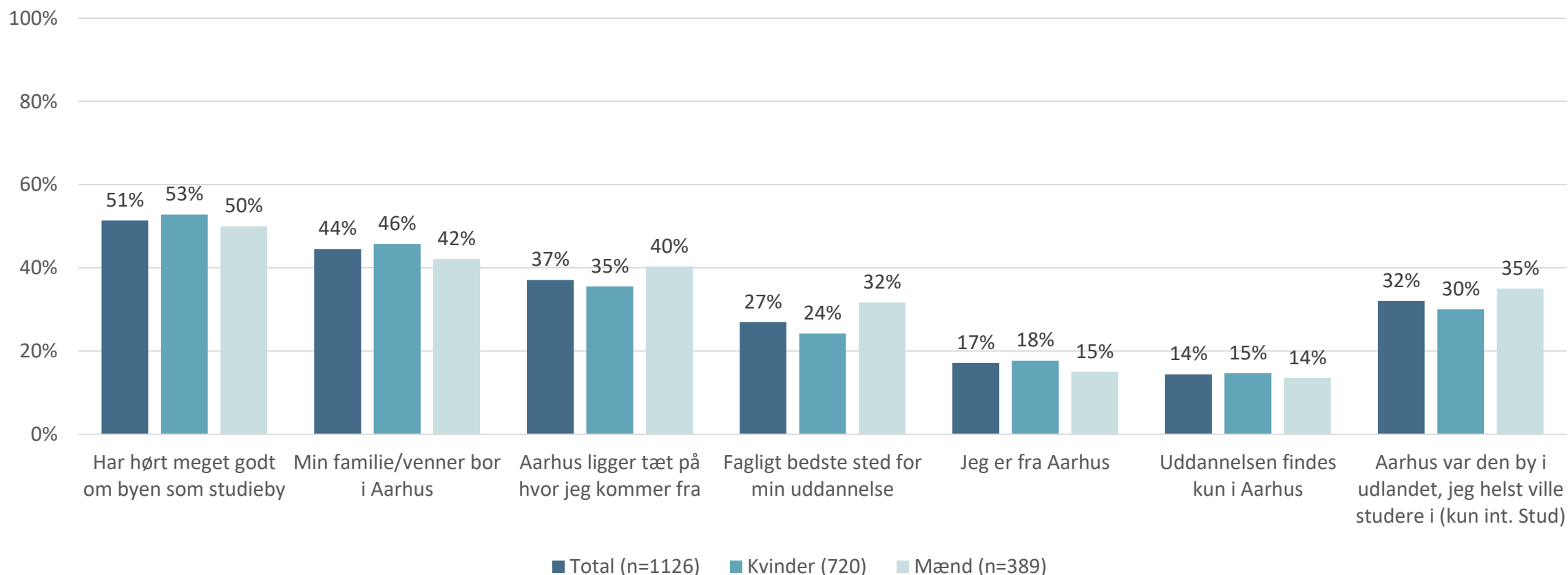
FOR 68% AF ALLE STUDERENDE VAR DET VIGTIGT FOR DERES VALG AF UDDANNELSE, AT DE KUNNE STUDERE I AARHUS. DE YNGRE STUDERENDE FANDT DET EN ANELSE MERE VIGTIGT END DE ÆLDRE.

Q: Hvor vigtigt var det for dit valg af uddannelse, at du kunne studere i Aarhus?



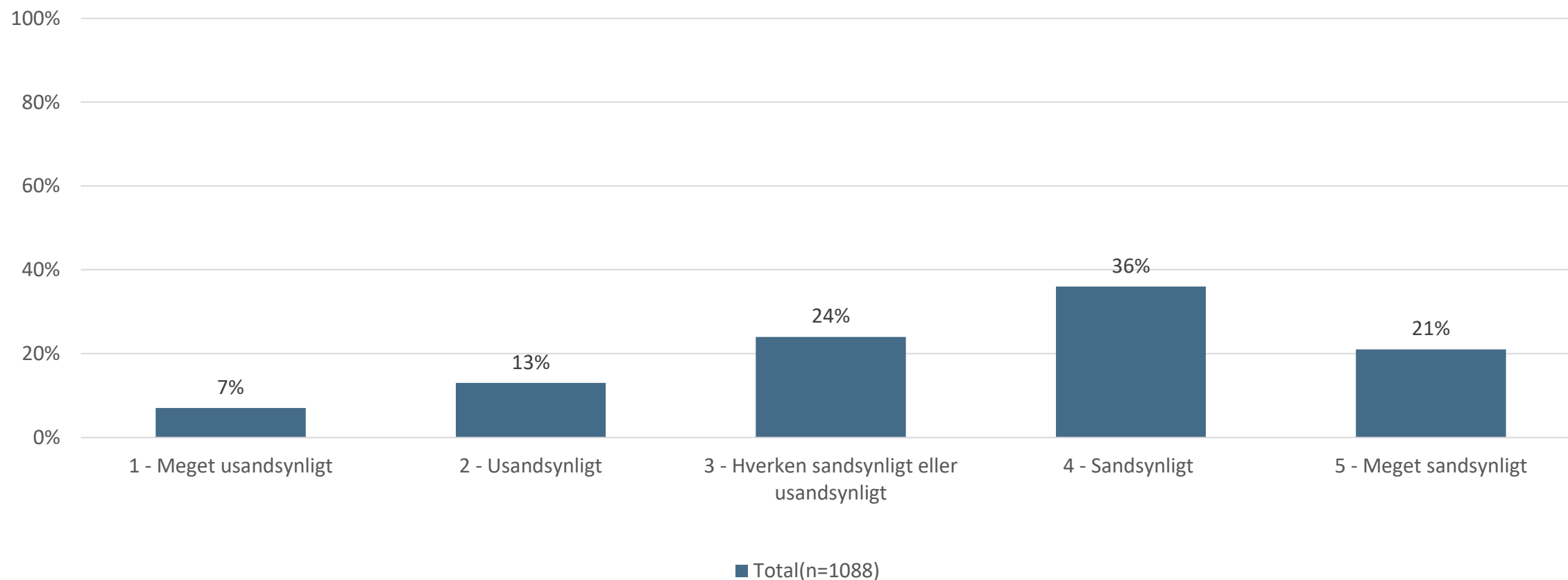
HALVDELEN AF DE STUDERENDE HAR VALGT AARHUS FORDI DE HAR HØRT GODT OM BYEN SOM STUDIEBY. MANGE HAR OGSÅ VALGT AARHUS PÅ GRUND NÆRHED TIL FAMILIE OG VENNER.

Q: Hvorfor valgte du at studere i Aarhus?



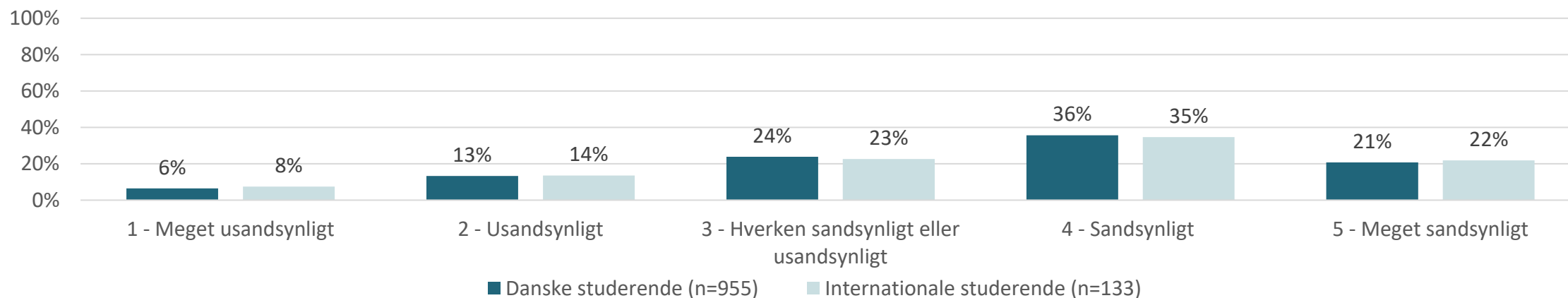
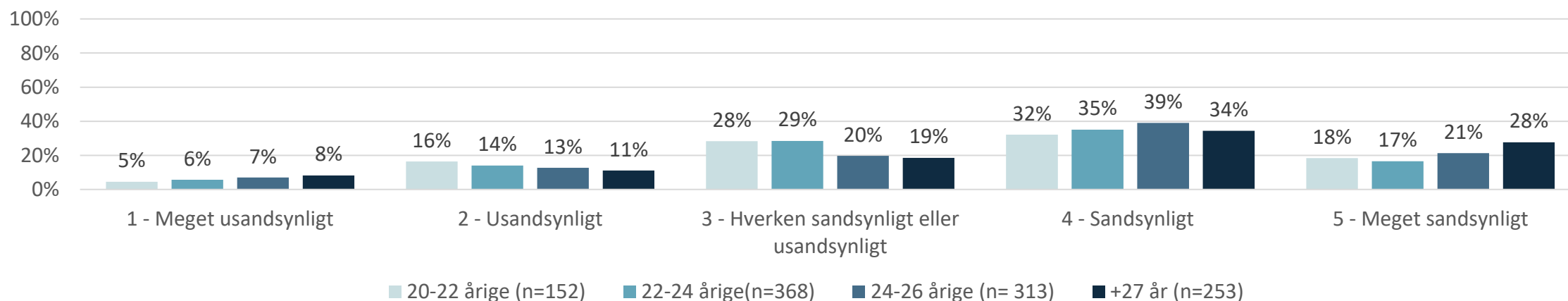
OVER HALVDELEN VURDERER, AT DET ER SANDSYNLIGT, AT DE BLIVER I AARHUS EFTER ENDT UDDANNELSE.

Q: Hvor sandsynligt er det, at du bliver boende i Aarhus Kommune efter endt uddannelse?



SANDSYNLIGHEDEN FOR AT BLIVE ER STØRST FOR DE ÆLDRE. DET KAN SKYLDSES, AT DEM, DER VILLE FLYTTE, ALLEREDE ER DET, SAMT AT TILKNYTNINGEN TIL AARHUS STIGER. INTERNATIONALE STUDERENDE VURDERER I SAMME GRAD SOM DANSKE STUDERENDE, AT DET ER SANDSYNLIGT, AT DE BLIVER BOENDE I AARHUS EFTER ENDT UDDANNELSE.

Q: Hvor sandsynligt er det, at du bliver boende i Aarhus Kommune efter endt uddannelse?



An aerial photograph of a city, likely Trondheim, Norway. In the foreground, there are lush green trees and a modern, light-colored building with a large glass window. In the middle ground, a prominent church with a tall, dark spire stands out. To the right, there is a large industrial complex with several tall chimneys, one of which is emitting a plume of white smoke. In the background, a body of water is visible, and further back, there are rolling hills covered in green vegetation under a clear sky.

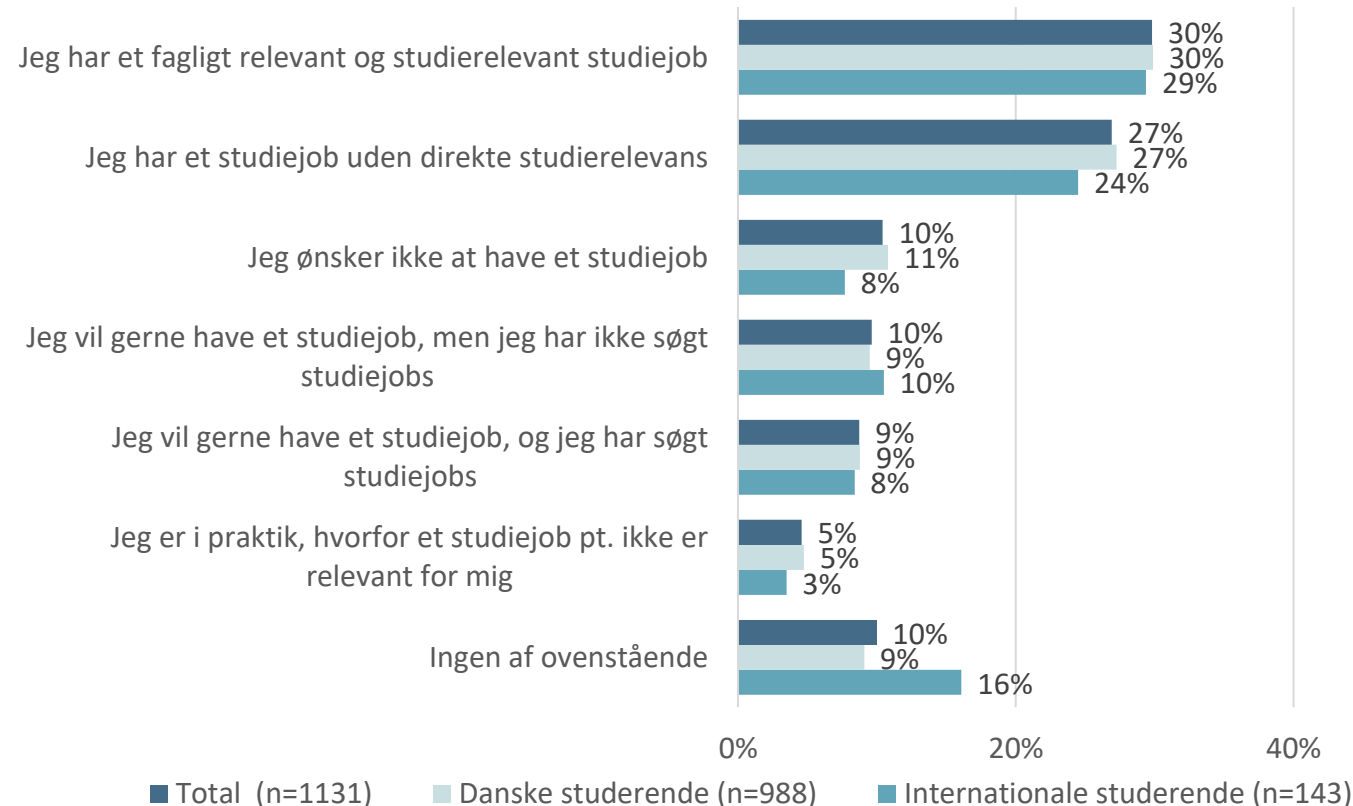
**STUDIEJOB, PRAKTIKPLADSER OG
JOB I FREMTIDEN**

DANSKE OG INTERNATIONALE STUDERENDE ER MEGET ENS NÅR DET KOMMER TIL DERES ARBEJDSITUATION SOM STUDERENDE.

På trods af, at flere internationale studerende har nævnt problemer med at opnå ligebehandling i forbindelse med studiejobs, har de i næsten lige så høj grad som danske studerende et studiejob. Næsten 30% har fundet et studierelevant job mens de har studeret i Aarhus.

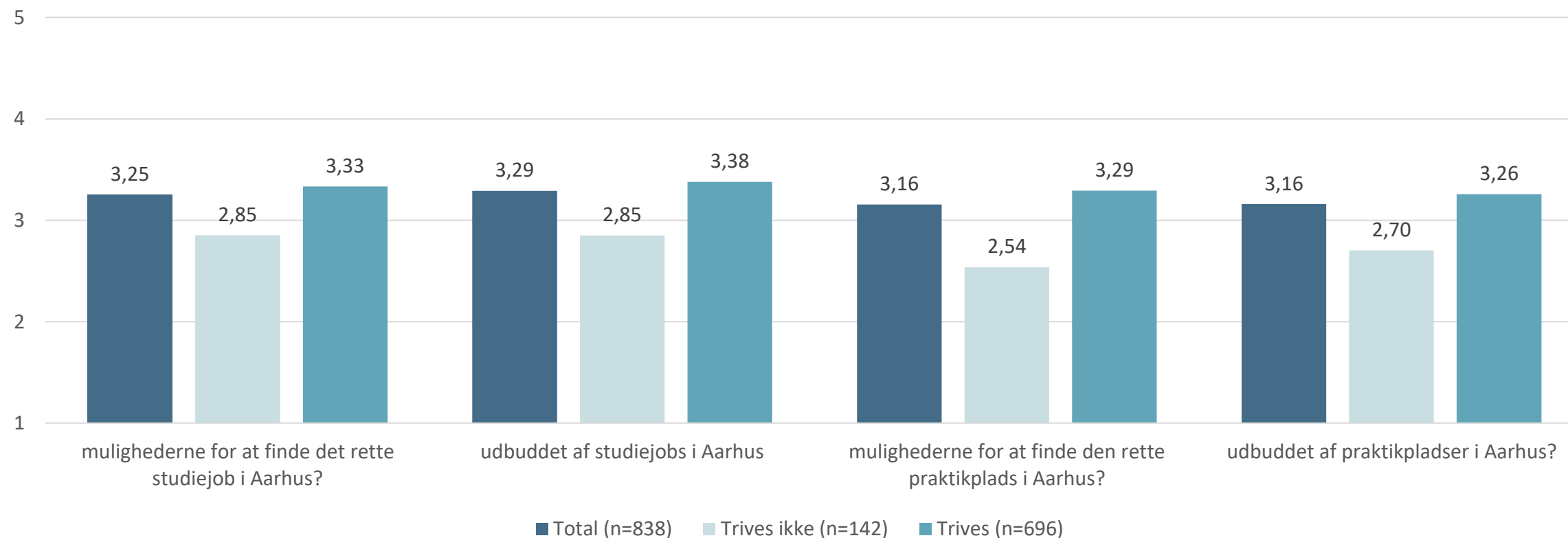
Dog er der stadig 16% af de internationale studerende, der ikke kan beskrive deres situation med udgangspunkt i de opsatte kategorier. Dette kunne være fordi ingen af overstående beskriver det at have en PHD stilling.

Q: Hvilke af følgende beskrivelser passer bedst på dig?



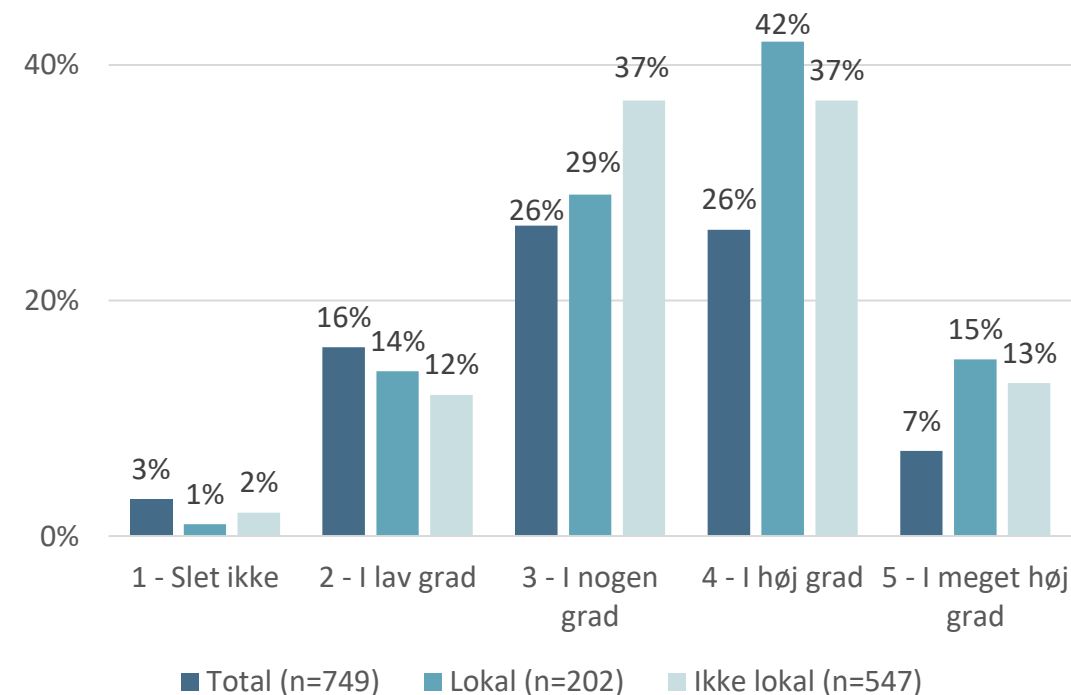
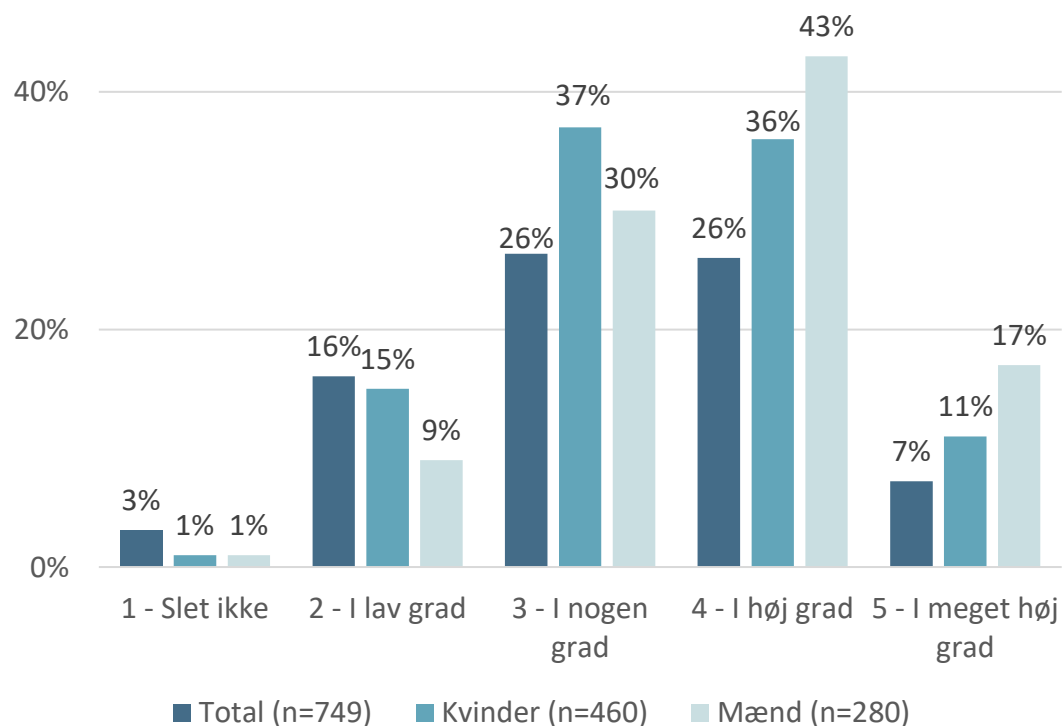
STUDERENDE, DER IKKE TRIVES, VURDERER ALLE OMRÅDER VEDRØRENDE STUDIEJOBS OG PRAKTIK LAVERE, END STUDERENDE DER TRIVES.

Q: Hvor tilfreds er du med...



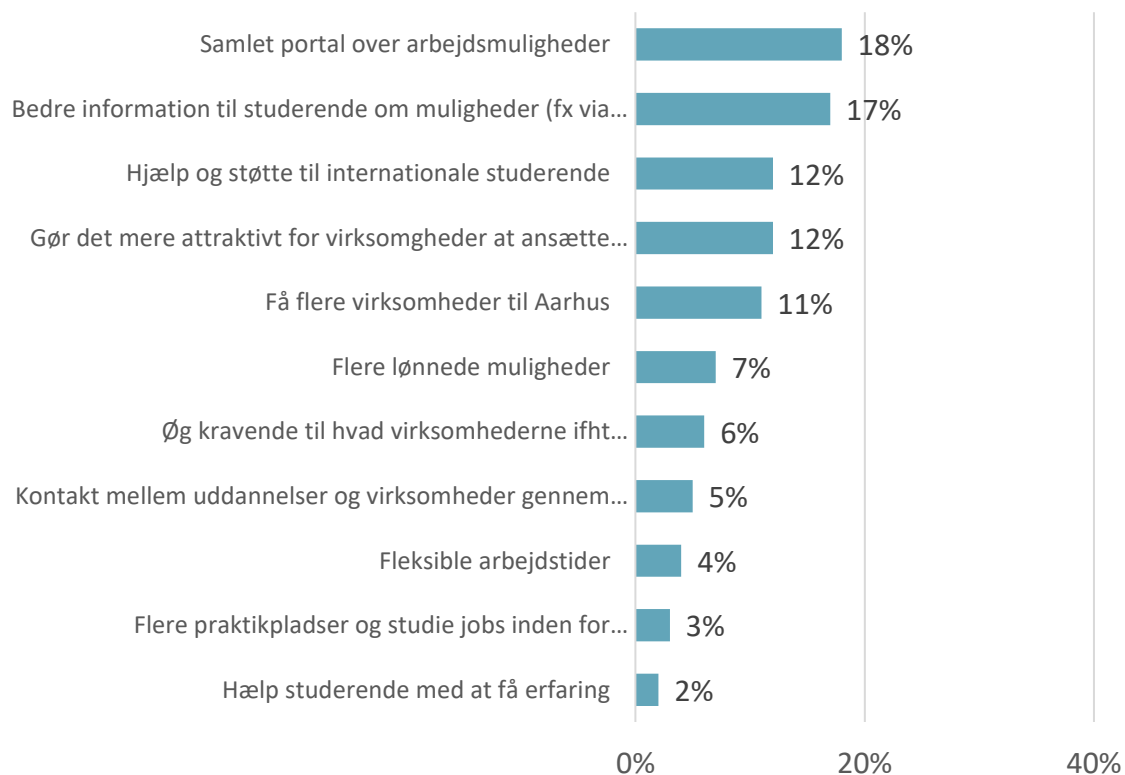
HVER TREDJE ER OPTIMISTISK VEDR. JOBMULIGHEDER, HVER FEMTE ER PESSIMISTISK. MÆND ER MERE OPTIMISTISKE OM JOBMULIGHEDERNE I AARHUS-OMRÅDET EFTER ENDT UDDANNELSE. DET SAMME GÆLDER PERSONER, DER TOG DERES GYMNASIALE UDDANNELSE I NÆRHEDEN AF AARHUS.

Q: I hvor høj grad synes du, at der er gode jobmuligheder i Aarhus-området efter endt uddannelse?



18% AF ÅBNE KOMMENTARER FRA DE STUDERENDE GÅR PÅ MULIGHEDEN FOR EN SAMLET PORTAL FOR STUDIEJOBS OG PRAKTIKPLADSER.

Q: Hvilke forslag har du til, hvordan man forbedre mulighederne for at finde et studiejob og/eller praktikplads i Aarhus? (n=201)



” Det er svært at sortere de studiejobs fra, som ikke er fagrelevante for mig - måske kan man lave en slags "portal" hvor man kan sortere studiejobs efter uddannelse eller fakultet. Ofte kan man kun sortere på "Studiejob" og så skal man gennem mange forskellige irrelevante før man finder noget der er studierelevant.

” Jeg synes ofte, at studiejobs ligger på mellem 10 og 15 timer om ugen, og det har jeg personligt ikke selv tid til som fuldtidsstuderende. Jeg har brug for pengene, men har simpelthen ikke tiden til det. Et forslag kunne være flere ansatte studerende til færre ugentlige timer.

” Flere arrangementer hvor studerende kan møde praktikpladserne.

” Mulighed for at lave (Evt. anonyme) anmeldelser om deres praktikplads/studiejob, som studerende der søger praktikplads/studiejob kan tilgå.

” Flere praktikker/studiejobs bruges som billig arbejdskraft og interessedetimer. Den slags jobs er nemme at få. Ordentligt betalte jobs er derimod vanskelige at finde. Bedre overblik.

” Måske flere karrieredage på studierne. (Jeg læser statskundskab og vi har haft dette, som giver et bedre blik for hvad der er af studiejobs man kan søge).

” Vi som psykologistuderende er nærmest nødt til at tage frivillige jobs for at kunne komme i betragtning til stillinger. Det er ærgerligt, for så kan det være at økonomien ikke kan løbe rundt.

KONTAKT



Terje Vammen

Senior Director & Partner

Silverlining Research

E-mail: tv@silverliningresearch.com

Mobile: +45 2986 1515



Bjarke Bøgeskov

Project Director & Partner

Silverlining Research

E-mail: bb@silverliningresearch.com

Mobile: +45 4019 2060